



**PODER
Executivo
& Legislativo**

imprensaoficial

Barra do Piraí

Boletim Municipal

Travessa Assumpção • 69

Centro

Barra do Piraí

CEP. 27123.080

Tel. (24) 2443.1102

ANO 12 • Nº 870 LRF 4º Bimestre • Barra do Piraí, 30 de Setembro de 2016 • R\$ 0,50

www.bar

ATOS DO PODER EXECUTIVO

MUNICÍPIO DE BARRA DO PIRAI
RELATÓRIO RESUMIDO DA EXECUÇÃO ORÇAMENTÁRIA
BALANÇO ORÇAMENTÁRIO
ORÇAMENTOS FISCAL E DA SEGURIDADE SOCIAL
PERÍODO DE REFERÊNCIA : 4º Bimestre / 2016

RREO - Anexo 1 (LRF, Art 52, inciso I, linhas "a" e "b" do inciso II e §1º)

R\$ Milhares

RECEITAS	PREVISÃO INICIAL	PREVISÃO ATUALIZADA (a)	RECEITAS REALIZADAS				SALDO A REALIZAR (a-c)
			No Bimestre (b)	% (b/a)	Até 08/2016 (c)	% (c/a)	
RECEITAS (EXCETO INTRA-ORÇAMENTÁRIAS) (I)	210.383,7	210.383,7	30.452,5	14,5	132.209,5	62,8	78.174,2
RECEITAS CORRENTES	209.628,7	209.628,7	30.452,5	14,5	132.209,5	63,1	77.419,2
RECEITAS TRIBUTÁRIAS	29.204,9	29.204,9	3.951,6	13,5	17.711,0	60,6	11.493,9
Impostos	22.705,5	22.705,5	3.269,5	14,4	14.029,2	61,8	8.676,3
Taxas	6.499,4	6.499,4	682,1	10,5	3.681,8	56,6	2.817,6
Contribuição de Melhoria	0,0	0,0	0,0	0,0	0,0	0,0	0,0
RECEITA DE CONTRIBUIÇÕES	11.835,5	11.835,5	997,5	8,4	4.206,1	35,5	7.629,4
Contribuições Sociais	8.112,5	8.112,5	342,7	4,2	1.012,6	12,5	7.099,9
Contribuições de Intervenção no Domínio Econômico	0,0	0,0	0,0	0,0	0,0	0,0	0,0
Contribuição para Custeio do Serviço de Iluminação Pública (EC nº 39/02)	3.723,0	3.723,0	654,7	17,6	3.193,5	85,8	529,5
RECEITA PATRIMONIAL	12.549,1	12.549,1	3.495,9	27,9	16.319,1	130,0	-3.770,0
Receitas Imobiliárias	0,1	0,1	0,0	0,0	0,0	0,0	0,1
Receitas de Valores Imobiliários	12.376,5	12.376,5	3.495,5	28,2	16.290,9	131,6	-3.914,4
Receitas de Concessões e Permissões	172,5	172,5	0,4	0,2	28,2	16,3	144,3
Compensações Financeiras	0,0	0,0	0,0	0,0	0,0	0,0	0,0
Receita decorrente do direito expl. bens públicos área dom.púb	0,0	0,0	0,0	0,0	0,0	0,0	0,0
Receita de Cessão de Direitos	0,0	0,0	0,0	0,0	0,0	0,0	0,0
Outras Receitas Patrimoniais	0,0	0,0	0,0	0,0	0,0	0,0	0,0
RECEITA AGROPECUÁRIA	0,0	0,0	0,0	0,0	0,0	0,0	0,0
Receita da Produção Vegetal	0,0	0,0	0,0	0,0	0,0	0,0	0,0
Receita da Produção Animal e Derivados	0,0	0,0	0,0	0,0	0,0	0,0	0,0
Outras Receitas Agropecuárias	0,0	0,0	0,0	0,0	0,0	0,0	0,0
RECEITA INDUSTRIAL	0,0	0,0	0,0	0,0	0,0	0,0	0,0
Receita da Indústria Extrativa Mineral	0,0	0,0	0,0	0,0	0,0	0,0	0,0
Receita da Indústria de Transformação	0,0	0,0	0,0	0,0	0,0	0,0	0,0
Receita da Indústria de Construção	0,0	0,0	0,0	0,0	0,0	0,0	0,0
Outras Receitas Industriais	0,0	0,0	0,0	0,0	0,0	0,0	0,0
RECEITA DE SERVIÇOS	6.494,8	6.494,8	841,0	12,9	3.410,7	52,5	3.084,1
TRANSFERÊNCIAS CORRENTES	139.093,9	139.093,9	20.472,2	14,7	86.824,6	62,4	52.269,3
Transferências Intergovernamentais	138.288,8	138.288,8	20.372,9	14,7	86.583,1	62,6	51.705,7
Transferências de Instituições Privadas	100,0	100,0	0,0	0,0	0,0	0,0	100,0
Transferências do Exterior	0,0	0,0	0,0	0,0	0,0	0,0	0,0
Transferências de Pessoas	15,1	15,1	0,0	0,0	24,7	163,6	-9,6
Transferências de Convênios	690,0	690,0	99,3	14,4	216,8	31,4	473,2
Transferências para o Combate à Fome	0,0	0,0	0,0	0,0	0,0	0,0	0,0
OUTRAS RECEITAS CORRENTES	10.450,5	10.450,5	694,3	6,6	3.738,0	35,8	6.712,5
Multas e Juros de Mora	1.947,3	1.947,3	189,0	9,7	1.321,0	67,8	626,3
Indenizações e Restituições	1.441,8	1.441,8	44,0	3,1	116,7	8,1	1.325,1
Receita da Dívida Ativa	4.040,0	4.040,0	321,9	8,0	1.547,4	38,3	2.492,6
Receitas Decorrentes Aportes Periód.p/Amortiz.Déf.Atuarial RPPS	0,0	0,0	0,0	0,0	0,0	0,0	0,0
Receitas Correntes Diversas	3.021,4	3.021,4	139,4	4,6	753,0	24,9	2.268,4
RECEITAS DE CAPITAL	755,0	755,0	0,0	0,0	0,0	0,0	755,0
OPERAÇÕES DE CRÉDITO	50,0	50,0	0,0	0,0	0,0	0,0	50,0
Operações de Crédito Internas	50,0	50,0	0,0	0,0	0,0	0,0	50,0
Operações de Crédito Externas	0,0	0,0	0,0	0,0	0,0	0,0	0,0
ALIENAÇÃO DE BENS	0,0	0,0	0,0	0,0	0,0	0,0	0,0
Alienação de Bens Móveis	0,0	0,0	0,0	0,0	0,0	0,0	0,0
Alienação de Bens Imóveis	0,0	0,0	0,0	0,0	0,0	0,0	0,0
AMORTIZAÇÃO DE EMPRÉSTIMOS	0,0	0,0	0,0	0,0	0,0	0,0	0,0
TRANSFERÊNCIAS DE CAPITAL	705,0	705,0	0,0	0,0	0,0	0,0	705,0
Transferências Intergovernamentais	0,0	0,0	0,0	0,0	0,0	0,0	0,0
Transferências de Instituições Privadas	0,0	0,0	0,0	0,0	0,0	0,0	0,0
Transferências do Exterior	0,0	0,0	0,0	0,0	0,0	0,0	0,0
Transferências de Pessoas	0,0	0,0	0,0	0,0	0,0	0,0	0,0
Transferência de Outras Instituições Públicas	0,0	0,0	0,0	0,0	0,0	0,0	0,0
Transferências de Convênio	705,0	705,0	0,0	0,0	0,0	0,0	705,0
Transferências para o Combate à Fome	0,0	0,0	0,0	0,0	0,0	0,0	0,0
OUTRAS RECEITAS DE CAPITAL	0,0	0,0	0,0	0,0	0,0	0,0	0,0
Integralização do Capital Social	0,0	0,0	0,0	0,0	0,0	0,0	0,0
Rec. Div. Ativa Proveniente de Amort. de Emprést. e Financ.	0,0	0,0	0,0	0,0	0,0	0,0	0,0
Outras Receitas	0,0	0,0	0,0	0,0	0,0	0,0	0,0
RECEITAS (INTRA-ORÇAMENTÁRIAS) (II)	16.379,3	16.379,3	81,2	0,5	263,9	1,6	16.115,4
SUBTOTAL DAS RECEITAS (III)=(I+II)	226.763,0	226.763,0	30.533,7	13,5	132.473,4	58,4	94.289,6
OPERAÇÕES DE CRÉDITO - REFINANC. (IV)	0,0	0,0	0,0	0,0	0,0	0,0	0,0
Operações de Crédito Internas	0,0	0,0	0,0	0,0	0,0	0,0	0,0
Mobiliária para Refinanciamento da Dívida	0,0	0,0	0,0	0,0	-	0,0	0,0
Contratual para Refinanciamento da Dívida	0,0	0,0	0,0	0,0	0,0	0,0	0,0
Operações de Crédito Externas	0,0	0,0	0,0	0,0	0,0	0,0	0,0
Mobiliária para Refinanciamento da Dívida	0,0	0,0	0,0	0,0	0,0	0,0	0,0
Contratual para Refinanciamento da Dívida	0,0	0,0	0,0	0,0	0,0	0,0	0,0
SUBTOTAL COM REFINANCIAMENTO (V)=(III+IV)	226.763,0	226.763,0	30.533,7	13,5	132.473,4	58,4	94.289,6
DEFICIT					2.377,7		
TOTAL (VII) = (V+VI)	226.763,0	226.763,0	30.533,7	13,5	134.851,1	59,5	91.911,9
SALDO DE EXERCÍCIOS ANTERIORES (p/ Créditos adicionais)							0,0
Superávit Financeiro							0,0
Reabertura de Créditos Adicionais							0,0

Continua (1/3)

RONALDO MATTOS GUIMARAES
DIR. DEP. FINANÇAS E CONTROLE

FRANCISCO CRUZ DE OLIVEIRA
SECRETÁRIO MUN. FAZENDA

CARLOS HENRIQUE DE SOUZA MATTOS
CONTROLADOR GERAL DO MUNICÍPIO

MAÉRCIO FERNANDO OLIVEIRA DE ALMEIDA
PREFEITO MUNICIPAL DE BARRA DO PIRAI

PODER EXECUTIVO

Prefeito
MAÉRCIO FERNANDO OLIVEIRA DE ALMEIDA

Vice-prefeito
NORIVAL GARCIA DA SILVA JUNIOR

Secretário Municipal de Governo
HEITOR FAVIERI FILHO

Procurador Geral do Município
HEITOR FAVIERI NETO

Secretária Municipal de Administração
EDNA LUCIA VIEIRA SAMPAIO

Secretário Municipal de Comunicação Social
JEFFERSON CARNEIRO DE CASTRO

Secretário Municipal de Fazenda
FRANCISCO CRUZ DE OLIVEIRA

Secretário Municipal de Planejamento e Coordenação
PAULO ROBERTO COSTA DE OLIVEIRA

Secretária Municipal de Assistência Social
ROSIMAR DE LOURDES BENICIO

Secretária Municipal de Obras Públicas
MARIA ILMA DE ANDRADE SILVA

Secretário Municipal de Água e Esgoto
ADALBERTO DE OLIVEIRA

Secretário Municipal de Serviços Públicos
ANTONIO DOS SANTOS FILHO

Secretário Municipal de Saúde
MAURO CÉSAR REIS MIRANDA

Secretário Municipal de Educação
CARLOS ROBERTO FERREIRA

Secretário Municipal de Trabalho e Desenvolvimento Econômico
ROBERTO MONZO FILHO

Secretário Municipal de Turismo e Cultura
SERGIO LUIZ NOBREGA DE OLIVEIRA

Consultor Jurídico
FERNANDA DE OLIVEIRA BALBI JUNES

Secretário Municipal de Recursos Humanos
ALEX DA SILVA BARBOSA

Secretário Municipal de Esportes e Lazer
HENRIQUE OLIVEIRA DA SILVA

Secretário Municipal do Ambiente
WALDEMIRO BARBOSA DE ANDRADE

Secretário Municipal de Agricultura
HENRIQUE DUTRA MARACAJA

Secretário Municipal de Cidadania e Ordem Pública
ANTONIO CARLOS ELIAS

Secretário Municipal de Defesa Civil
ANTÔNIO DOS SANTOS FILHO (INTERINO)

Secretário Especial de Inovação e Tecnologia da Informação
EMERSON DE SOUZA LIMA

Secretário Municipal do Complexo Californiano e São José do Turvo
ROBSON MARTINS

Secretário Municipal de Habitação
THAIS DA PAIXÃO SILVA CARVALHO

Diretor do Fundo de Previdência
ROBERTO BICHARA DE MELO

Controlador Geral do Município
CARLOS HENRIQUE DE SOUZA MATTOS

Controlador Geral da Saúde
GLAUCIO LOPES DE ARAUJO

PODER LEGISLATIVO
Mesa Diretora

Joel de Freitas Tinoco
Presidente

Tiago Felipe Ponciano Soares
1º Vice-presidente

Expedito Monteiro de Almeida
2º Vice-Presidente

Agostinho Pereira dos Santos
3º Vice-presidente

Pedro Fernando de Souza Alves
1º Secretário

Francisco José Barbosa Leite
2º Secretário

Vereadores
Genanci Francisquine
Gustavo de Carvalho Horta Jardim
Jair Ferreira Borges
José Ernesto Magjole
José Luiz de Sabença
Nedino Pereira de Carvalho
Paulo Rogério de Oliveira Ganem
Rafael Santos Couto
Valdecir Groetares Pegas

EXPEDIENTE

BOLETIM DA BARRA

Órgão Oficial da Prefeitura Municipal de Barra do Piraí
Secretaria Municipal de Comunicação Social
Jornalista Responsável:
Jefferson Carneiro de Castro – MTB-32.645
Secretário de Comunicação Social
Impressão: R.G.B. Moura Serv. Gráficos Ltda.

RECEITAS INTRA-ORÇAMENTÁRIAS	PREVISÃO INICIAL	PREVISÃO ATUALIZADA (a)	RECEITAS REALIZADAS				SALDO A REALIZAR (a-c)
			No Bimestre (b)	% (b/a)	Até 08/2016 (c)	% (c/a)	
RECEITAS CORRENTES	16.379,3	16.379,3	81,2	0,5	263,9	1,6	16.115,4
RECEITA TRIBUTÁRIA	0,0	0,0	0,0	0,0	0,0	0,0	0,0
Impostos	0,0	0,0	0,0	0,0	0,0	0,0	0,0
Taxas	0,0	0,0	0,0	0,0	0,0	0,0	0,0
Contribuição de Melhoria	0,0	0,0	0,0	0,0	0,0	0,0	0,0
RECEITA DE CONTRIBUIÇÕES	16.379,3	16.379,3	81,2	0,5	263,9	1,6	16.115,4
RECEITA PATRIMONIAL	0,0	0,0	0,0	0,0	0,0	0,0	0,0
RECEITA INDUSTRIAL	0,0	0,0	0,0	0,0	0,0	0,0	0,0
RECEITA DE SERVIÇOS	0,0	0,0	0,0	0,0	0,0	0,0	0,0
OUTRAS RECEITAS CORRENTES	0,0	0,0	0,0	0,0	0,0	0,0	0,0
RECEITAS DE CAPITAL	0,0	0,0	0,0	0,0	0,0	0,0	0,0
ALIENAÇÃO DE BENS	0,0	0,0	0,0	0,0	0,0	0,0	0,0
OUTRAS RECEITAS DE CAPITAL	0,0	0,0	0,0	0,0	0,0	0,0	0,0
TOTAL	16.379,3	16.379,3	81,2	0,5	263,9	1,6	16.115,4

RONALDO MATTOS GUIMARAES
DIR. DEP. FINANÇAS E CONTROLE

FRANCISCO CRUZ DE OLIVEIRA
SECRETÁRIO MUN. FAZENDA

CARLOS HENRIQUE DE SOUZA MATTOS
CONTROLADOR GERAL DO MUNICÍPIO

MAÉRCIO FERNANDO OLIVEIRA DE ALMEIDA
PREFEITO MUNICIPAL DE BARRA DO PIRAI

Fonte : ..

Continua (2/3)

SIGFIS - Versão 2016

Data de Emissão: 28/09/2016 15:10h

Anexo 1 do RREO

MUNICÍPIO DE BARRA DO PIRAI
RELATÓRIO RESUMIDO DA EXECUÇÃO ORÇAMENTÁRIA
BALANÇO ORÇAMENTÁRIO
ORÇAMENTOS FISCAL E DA SEGURIDADE SOCIAL
PERÍODO DE REFERÊNCIA : 4º Bimestre / 2016

Continuação (3/3)

LRF, Art 52, inciso I, Alíneas "a" e "b" do inciso II e §1º - Anexo 1

R\$ Milhares

DESPESAS	DOTAÇÃO INICIAL (d)	DOTAÇÃO ATUALIZADA (e)	DESPESAS EMPENHADAS		SALDO (g) = (e - f)	DESPESAS LIQUIDADAS		SALDO i = (e - h)	DESPESAS PAGAS ATÉ O BIM (j)
			No Bimestre	Até 08/2016 (f)		No Bimestre	Até 08/2016 (h)		
DESPESAS (EXCETO INTRA-ORÇAMENTÁRIAS) (VIII)	215.251,1	222.315,0	26.540,4	157.681,1	64.633,9	31.769,5	133.598,3	88.716,7	130.296,2
DESPESAS CORRENTES	180.995,0	184.195,5	25.125,2	140.376,1	43.819,4	29.306,8	124.519,9	59.675,6	123.052,6
PESSOAL E ENCARGOS SOCIAIS	107.360,9	106.240,6	17.039,9	68.730,9	37.509,7	17.086,9	68.690,6	37.550,0	68.655,6
JUROS E ENCARGOS DA DÍVIDA	250,0	250,0	36,6	137,0	113,0	36,6	113,0	113,0	137,0
OUTRAS CORRENTES	73.384,1	77.704,9	8.048,7	71.508,2	6.196,7	12.183,3	55.692,3	22.012,6	54.260,0
DESPESAS DE CAPITAL	17.762,4	21.625,8	1.415,2	17.305,0	4.320,8	2.462,7	9.078,4	12.547,4	7.243,6
INVESTIMENTOS	17.762,4	21.625,8	1.415,2	17.305,0	4.320,7	2.462,7	9.078,4	12.547,4	7.243,6
INVERSÕES FINANCEIRAS	0,0	0,0	0,0	0,0	0,0	0,0	0,0	0,0	0,0
AMORTIZAÇÃO DA DÍVIDA	0,0	0,0	0,0	-0,1	0,1	0,0	0,0	0,0	0,0
RESERVA DE CONTINGÊNCIA	16.493,7	16.493,7	0,0	0,0	16.493,7	0,0	0,0	16.493,7	0,0
RESERVA ORÇAMENTÁRIA DO RPPS	0,0	0,0	0,0	0,0	0,0	0,0	0,0	0,0	0,0
DESPESAS (INTRA-ORÇAMENTÁRIAS) (IX)	9.092,0	4.491,8	44,4	116,9	4.374,9	44,4	116,9	4.374,9	116,9
SUBTOTAL DAS DESPESAS (X) = (VIII + IX)	224.343,1	228.806,8	26.584,8	157.798,0	69.008,8	31.813,9	133.715,2	93.091,6	130.413,1
AMORTIZAÇÃO DA DÍVIDA / REFINANÇ. (XI)	2.420,0	1.552,5	169,1	1.421,6	130,9	313,2	1.135,9	416,6	1.087,7
Amortização da Dívida Interna	1.540,0	1.140,0	169,1	1.129,0	11,0	265,4	936,4	203,6	888,2
Dívida Mobiliária	0,0	0,0	0,0	0,0	0,0	0,0	0,0	0,0	0,0
Outras Dívidas	1.540,0	1.140,0	169,1	1.129,0	11,0	265,4	936,4	203,6	888,2
Amortização da Dívida Externa	880,0	412,5	0,0	292,6	119,9	47,8	199,5	213,0	199,5
Dívida Mobiliária	0,0	0,0	0,0	0,0	0,0	0,0	0,0	0,0	0,0
Outras Dívidas	880,0	412,5	0,0	292,6	119,9	47,8	199,5	213,0	199,5
SUBTOTAL COM REFINANCIAMENTO (XII) = (X + XI)	226.763,1	228.359,3	26.753,9	159.219,6	69.139,7	32.127,1	134.851,1	93.508,2	131.500,8
SUPERÁVIT (XIII)							0,0		
TOTAL (XIV) = (XII + XIII)	226.763,1	228.359,3	26.753,9	159.219,6	69.139,7	32.127,1	134.851,1	93.508,2	131.500,8

DESPESAS INTRA-ORÇAMENTÁRIAS	DOTAÇÃO INICIAL (d)	DOTAÇÃO ATUALIZADA (e)	DESPESAS EMPENHADAS		SALDO (g) = (e - f)	DESPESAS LIQUIDADAS		SALDO (i) = (e - h)	DESPESAS PAGAS ATÉ O BIM (j)
			No Bimestre	Até 08/2016 (f)		No Bimestre	Até 08/2016 (h)		
DESPESAS CORRENTES	9.092,0	4.491,8	44,4	116,9	4.374,9	44,4	116,9	4.374,9	116,9
PESSOAL E ENCARGOS SOCIAIS	9.092,0	4.491,8	44,4	116,9	4.374,9	44,4	116,9	4.374,9	116,9
OUTRAS DESPESAS CORRENTES	0,0	0,0	0,0	0,0	0,0	0,0	0,0	0,0	0,0
DESPESAS DE CAPITAL	0,0	0,0	0,0	0,0	0,0	0,0	0,0	0,0	0,0
INVESTIMENTOS	0,0	0,0	0,0	0,0	0,0	0,0	0,0	0,0	0,0
INVERSÕES FINANCEIRAS	0,0	0,0	0,0	0,0	0,0	0,0	0,0	0,0	0,0
AMORTIZAÇÃO DA DÍVIDA	0,0	0,0	0,0	0,0	0,0	0,0	0,0	0,0	0,0
TOTAL	9.092,0	4.491,8	44,4	116,9	4.374,9	44,4	116,9	4.374,9	116,9

Fonte : ..

RONALDO MATTOS GUIMARAES
DIR. DEP. FINANÇAS E CONTROLE

FRANCISCO CRUZ DE OLIVEIRA
SECRETÁRIO MUN. FAZENDA

CARLOS HENRIQUE DE SOUZA MATTOS
CONTROLADOR GERAL DO MUNICÍPIO

MAÉRCIO FERNANDO OLIVEIRA DE ALMEIDA
PREFEITO MUNICIPAL DE BARRA DO PIRAI

SIGFIS - Versão 2016

Data de Emissão: 28/09/2016 15:10h

Anexo 1 do RREO

MUNICÍPIO DE BARRA DO PIRAI 2,7
RELATÓRIO RESUMIDO DA EXECUÇÃO ORÇAMENTÁRIA
DEMONSTRATIVO DA EXECUÇÃO DAS DESPESAS POR FUNÇÃO / SUBFUNÇÃO
ORÇAMENTOS FISCAL E DA SEGURIDADE SOCIAL
PERÍODO DE REFERÊNCIA : 4º Bimestre / 2016

RREO - Anexo 2 (LRF, Art. 52, Inciso II, alínea "c")

R\$ Milhares

FUNÇÃO / SUBFUNÇÃO	DOTAÇÃO INICIAL	DOTAÇÃO ATUALIZADA (a)	DESPESAS EMPENHADAS			SALDO (c) = (a-b)	DESPESAS LIQUIDADAS			SALDO (e) = (a-d)
			No Bimestre	Até 08/2016 (b)	% (b/total b)		No Bimestre	Até 08/2016 (d)	% (d/total d)	
DESPESAS (EXCETO INTRA-ORÇAMENTÁRIAS) (I)	217.671,0	223.867,4	26.709,4	159.102,8	99,9	64.764,8	32.082,6	134.734,1	99,9	89.133,3
Legislativa	6.693,7	6.086,5	1.025,6	4.332,1	2,7	1.754,4	1.053,2	4.144,8	3,1	1.941,7
Ação Legislativa	1.564,0	1.564,0	240,5	1.022,1	0,6	541,9	240,5	1.022,1	0,8	541,9
Administração Geral	5.129,7	4.522,5	785,1	3.310,0	2,1	1.212,6	812,7	3.122,7	2,3	1.399,8
Administração	38.570,4	39.234,1	4.749,0	32.640,0	20,5	6.594,1	6.250,7	29.454,9	21,8	9.779,2
Representação Judicial e Extrajudicial	1.766,9	1.508,8	171,8	816,5	0,5	692,3	171,6	793,4	0,6	715,3
Planejamento e Orçamento	444,0	436,0	68,4	270,7	0,2	165,2	74,0	239,9	0,2	196,1
Administração Geral	7.631,8	7.751,8	657,9	5.305,4	3,3	2.446,3	977,7	4.671,2	3,5	3.080,5
Administração Financeira	3.654,0	5.047,0	529,3	4.862,9	3,1	184,1	561,5	4.402,6	3,3	644,4
Controle Interno	386,4	324,7	53,8	242,2	0,2	82,5	53,4	241,3	0,2	83,4
Formação de Recursos Humanos	3.701,5	3.119,6	122,4	2.673,7	1,7	446,0	191,1	2.162,5	1,6	957,2
Infra-estrutura Urbana	6.188,1	6.039,9	873,0	4.460,1	2,8	1.579,8	1.072,7	3.990,5	3,0	2.049,4
Serviços Urbanos	14.797,7	15.006,3	2.272,3	14.008,6	8,8	997,8	3.148,6	12.953,6	9,6	2.052,7
Segurança Pública	2.458,2	2.357,7	480,2	1.900,2	1,2	457,5	508,7	1.856,8	1,4	500,9
Defesa da Ordem Jurídica	2.395,2	2.332,7	480,2	1.886,1	1,2	446,5	501,6	1.845,0	1,4	487,6
Policciamento	63,0	25,0	0,0	14,1	0,0	10,9	7,0	11,7	0,0	13,3
Assistência Social	4.459,1	4.375,4	593,7	2.528,9	1,6	1.846,5	649,0	2.148,3	1,6	2.227,1
Administração Geral	70,9	70,9	2,7	26,4	0,0	44,5	0,2	8,1	0,0	62,8
Assistência ao Idoso	83,7	73,7	0,0	0,0	0,0	73,7	0,0	0,0	0,0	73,7
Assistência à Criança e ao Adolescente	866,3	866,3	19,5	203,2	0,1	663,1	41,7	117,8	0,1	748,4
Assistência Comunitária	3.438,3	3.364,6	571,5	2.299,3	1,4	1.065,3	607,1	2.022,3	1,5	1.342,3
Previdência Social	41.262,0	41.262,0	2.930,2	11.278,3	7,1	29.983,7	2.930,2	11.278,3	8,4	29.983,7
Previdência Básica	1.534,0	1.534,0	231,4	1.051,2	0,7	482,8	231,4	1.051,2	0,8	482,8
Previdência do Regime Estatutário	23.189,3	23.189,3	2.696,6	10.219,3	6,4	12.970,0	2.696,6	10.219,3	7,6	12.970,0
Previdência Complementar	45,0	45,0	2,3	7,9	0,0	37,1	2,3	7,9	0,0	37,1
Reserva Orçamentária do Regime Próprio de Previdência	15.868,7	15.868,7	0,0	0,0	0,0	15.868,7	0,0	0,0	0,0	15.868,7
Reserva de Contingência	625,0	625,0	0,0	0,0	0,0	625,0	0,0	0,0	0,0	625,0
Saúde	50.858,9	51.681,0	6.169,8	44.445,5	27,9	7.235,5	8.701,8	37.062,0	27,5	14.619,0
Administração Geral	15.531,9	16.311,4	3.438,8	14.462,2	9,1	1.849,2	3.721,7	13.570,9	10,1	2.740,5
Normatização e Fiscalização	30,0	30,0	0,0	0,7	0,0	29,3	0,0	0,7	0,0	29,3
Atenção Básica	6.791,7	6.791,7	745,0	3.592,2	2,3	3.199,5	803,1	2.690,6	2,0	4.101,1
Assistência Hospitalar e Ambulatorial	25.268,3	25.310,9	1.624,2	24.347,7	15,3	963,2	3.835,2	19.094,1	14,2	6.216,8
Suporte Profilático e Terapêutico	1.567,5	1.567,5	253,6	1.316,8	0,8	250,7	143,8	1.058,8	0,8	508,7
Vigilância Sanitária	163,1	173,1	3,1	56,1	0,0	116,9	4,8	48,3	0,0	124,8
Vigilância Epidemiológica	1.506,5	1.496,5	105,1	669,8	0,4	826,7	193,2	598,8	0,4	897,7
Trabalho	412,7	375,3	51,7	220,7	0,1	154,6	54,0	210,5	0,2	164,8
Proteção e Benefícios ao Trabalhador	0,1	0,1	0,0	0,0	0,0	0,1	0,0	0,0	0,0	0,1
Empregabilidade	412,6	375,2	51,7	220,7	0,1	154,5	54,0	210,5	0,2	164,7

SIGFIS - Versão 2016

Data de Emissão: 28/09/2016 15:10h

Anexo II do RREO

MUNICÍPIO DE BARRA DO PIRAI 25,0
RELATÓRIO RESUMIDO DA EXECUÇÃO ORÇAMENTÁRIA
DEMONSTRATIVO DA EXECUÇÃO DAS DESPESAS POR FUNÇÃO / SUBFUNÇÃO
ORÇAMENTOS FISCAL E DA SEGURIDADE SOCIAL
PERÍODO DE REFERÊNCIA : 4º Bimestre / 2016

RREO - Anexo 2 (LRF, Art. 52, Inciso II, alínea "c")

R\$ Milhares

FUNÇÃO / SUBFUNÇÃO	DOTAÇÃO INICIAL	DOTAÇÃO ATUALIZADA (a)	DESPESAS EMPENHADAS			SALDO (c) = (a-b)	DESPESAS LIQUIDADAS			SALDO (e) = (a-d)
			No Bimestre	Até 08/2016 (b)	% (b/total b)		No Bimestre	Até 08/2016 (d)	% (d/total d)	
Educação	49.371,9	52.527,9	8.497,5	39.840,8	25,0	12.687,1	8.308,9	33.949,4	25,2	18.578,5
Formação de Recursos Humanos	18,0	3,0	0,0	0,0	0,0	3,0	0,0	0,0	0,0	3,0
Ensino Fundamental	36.522,1	40.122,7	6.915,0	32.454,1	20,4	7.668,7	6.689,6	27.044,0	20,1	13.078,7
Ensino Médio	6,0	4,0	0,0	0,0	0,0	4,0	0,0	0,0	0,0	4,0
Ensino Superior	16,7	11,7	0,0	0,7	0,0	11,0	0,0	0,3	0,0	11,4
Educação Infantil	11.630,1	11.182,5	1.511,9	6.659,5	4,2	4.523,0	1.511,3	6.269,5	4,6	4.913,0
Educação Especial	1.178,9	1.203,9	70,7	726,6	0,5	477,4	108,0	635,6	0,5	568,4
Cultura	175,0	10,0	0,0	0,0	0,0	10,0	0,0	0,0	0,0	10,0
Turismo	175,0	10,0	0,0	0,0	0,0	10,0	0,0	0,0	0,0	10,0
Direitos da Cidadania	18,7	2,7	0,0	0,0	0,0	2,7	0,0	0,0	0,0	2,7
Direitos Indiv., Coletivos e Difusos	18,7	2,7	0,0	0,0	0,0	2,7	0,0	0,0	0,0	2,7
Urbanismo	10.957,6	12.884,1	1.189,0	10.818,3	6,8	2.065,8	1.423,3	5.846,9	4,3	7.037,2
Infra-estrutura Urbana	7.911,3	10.065,8	812,0	9.284,7	5,8	781,1	1.190,0	4.885,9	3,6	5.179,9
Serviços Urbanos	1.329,3	1.173,3	123,7	1.008,1	0,6	165,2	180,2	720,4	0,5	452,8
Preservação e Conservação Ambiental	15,0	15,0	0,0	0,0	0,0	15,0	0,0	0,0	0,0	15,0
Recuperação de Áreas Degradadas	1.702,0	1.630,1	253,3	525,6	0,3	1.104,5	53,1	240,5	0,2	1.389,5
Habituação	346,0	312,0	31,9	121,9	0,1	190,2	31,7	120,9	0,1	191,1
Habituação Urbana	346,0	312,0	31,9	121,9	0,1	190,2	31,7	120,9	0,1	191,1
Saneamento	1.215,1	1.002,1	33,6	913,6	0,6	88,5	336,2	557,5	0,4	444,6
Saneamento Básico Urbano	1.215,1	1.002,1	33,6	913,6	0,6	88,5	336,2	557,5	0,4	444,6
Gestão Ambiental	3.526,5	4.310,1	187,9	4.178,6	2,6	131,5	608,0	3.349,6	2,5	960,5
Preservação e Conservação Ambiental	3.526,5	4.310,1	187,9	4.178,6	2,6	131,5	608,0	3.349,6	2,5	960,5
Ciência e Tecnologia	461,2	386,2	59,6	199,8	0,1	186,4	59,0	197,8	0,1	188,4
Tecnologia da Informação	411,2	371,2	59,6	199,8	0,1	171,4	59,0	197,8	0,1	173,4
Difusão do Conhec. Científ./Tecn.	50,0	15,0	0,0	0,0	0,0	15,0	0,0	0,0	0,0	15,0
Agricultura	603,5	499,4	74,1	264,8	0,2	234,6	73,7	263,9	0,2	235,5
Extensão Rural	603,5	499,4	74,1	264,8	0,2	234,6	73,7	263,9	0,2	235,5
Comércio e Serviços	1.495,0	1.757,5	145,4	1.677,3	1,1	80,2	353,6	1.648,5	1,2	109,0
Turismo	1.495,0	1.757,5	145,4	1.677,3	1,1	80,2	353,6	1.648,5	1,2	109,0
Comunicações	755,1	745,1	143,1	462,4	0,3	282,7	102,3	342,1	0,3	403,0
Comunicação Social	755,1	745,1	143,1	462,4	0,3	282,7	102,3	342,1	0,3	403,0
Transporte	550,2	569,6	38,4	344,3	0,2	225,3	0,0	305,9	0,2	263,7
Administração de Concessões	90,0	90,0	0,0	0,0	0,0	5,0	0,0	0,0	0,0	5,0
Transporte Rodoviário	460,2	564,6	38,4	344,3	0,2	220,3	0,0	305,9	0,2	258,7
Desporto e Lazer	750,2	1.548,5	96,8	1.240,4	0,8	308,0	282,6	587,0	0,4	961,5
Desporto Comunitário	635,2	1.437,6	96,8	1.240,4	0,8	197,2	282,6	587,0	0,4	850,6
Lazer	115,0	110,8	0,0	0,0	0,0	110,8	0,0	0,0	0,0	110,8

RONALDO MATTOS GUIMARAES
DIR. DEP. FINANÇAS E CONTROLE

FRANCISCO CRUZ DE OLIVEIRA
SECRETÁRIO MUN. FAZENDA

CARLOS HENRIQUE DE SOUZA MATTOS
CONTROLADOR GERAL DO MUNICÍPIO

MAÉRCIO FERNANDO OLIVEIRA DE ALMEIDA
PREFEITO MUNICIPAL DE BARRA DO PIRAI

SIGFIS - Versão 2016

Data de Emissão: 28/09/2016 15:10h

Anexo II do RREO

MUNICÍPIO DE BARRA DO PIRAI 1,1
RELATÓRIO RESUMIDO DA EXECUÇÃO ORÇAMENTÁRIA
DEMONSTRATIVO DA EXECUÇÃO DAS DESPESAS POR FUNÇÃO / SUBFUNÇÃO
ORÇAMENTOS FISCAL E DA SEGURIDADE SOCIAL
 PERÍODO DE REFERÊNCIA : 4º Bimestre / 2016

RREO - Anexo 2 (LRF, Art. 52, Inciso II, alínea "c")

R\$ Milhares

FUNÇÃO / SUBFUNÇÃO	DOTAÇÃO INICIAL	DOTAÇÃO ATUALIZADA (a)	DESPESAS EMPENHADAS			SALDO (c) = (a-b)	DESPESAS LIQUIDADAS			SALDO (e) = (a-d)
			No Bimestre	Até 08/2016 (b)	% (b/total b)		No Bimestre	Até 08/2016 (d)	% (d/total d)	
Encargos especiais	2.730,1	1.940,3	211,7	1.694,8	1,1	245,5	355,8	1.409,2	1,0	531,1
Refinanciamento da Dívida Interna	2.670,0	1.802,5	205,7	1.558,5	1,0	244,0	349,8	1.272,9	0,9	529,6
Outros Encars Especiais	60,1	137,8	6,0	136,3	0,1	1,5	6,0	136,3	0,1	1,5
DESPESAS (INTRA-ORÇAMENTÁRIAS) (II)	9.092,0	4.491,8	44,4	117,0	0,1	4.374,8	44,4	117,0	0,1	4.374,8
TOTAL (III) = (I + II)	226.763,0	228.359,2	26.753,9	159.219,6	100,00	69.139,6	32.127,1	134.851,0	100,00	93.508,2

FUNÇÃO / SUBFUNÇÃO	DOTAÇÃO INICIAL	DOTAÇÃO ATUALIZADA (a)	DESPESAS EMPENHADAS			SALDO (c) = (a-b)	DESPESAS LIQUIDADAS			SALDO (e) = (a-d)
			No Bimestre	Até 08/2016 (b)	% (b/total b)		No Bimestre	Até 08/2016 (d)	% (d/total d)	
DESPESAS (INTRA-ORÇAMENTÁRIAS)	9.092,0	4.491,8	44,4	117,0	0,1	4.374,8	44,4	117,0	0,1	4.374,8
Administração	3.282,0	269,3	0,0	0,0	0,0	269,3	0,0	0,0	0,0	269,3
Formação de Recursos Humanos	3.282,0	269,3	0,0	0,0	0,0	269,3	0,0	0,0	0,0	269,3
Previdência Social	253,0	253,0	44,4	117,0	0,1	136,1	44,4	117,0	0,1	136,1
Previdência do Regime Estatutário	253,0	253,0	44,4	117,0	0,1	136,1	44,4	117,0	0,1	136,1
Saúde	1.300,0	1.300,0	0,0	0,0	0,0	1.300,0	0,0	0,0	0,0	1.300,0
Administração Geral	1.300,0	1.300,0	0,0	0,0	0,0	1.300,0	0,0	0,0	0,0	1.300,0
Educação	4.257,0	2.669,5	0,0	0,0	0,0	2.669,5	0,0	0,0	0,0	2.669,5
Ensino Fundamental	4.257,0	2.669,5	0,0	0,0	0,0	2.669,5	0,0	0,0	0,0	2.669,5

RONALDO MATTOS GUIMARAES
DIR. DEP. FINANÇAS E CONTROLEFRANCISCO CRUZ DE OLIVEIRA
SECRETÁRIO MUN. FAZENDACARLOS HENRIQUE DE SOUZA MATTOS
CONTROLADOR GERAL DO MUNICÍPIOMAÉRCIO FERNANDO OLIVEIRA DE ALMEIDA
PREFEITO MUNICIPAL DE BARRA DO PIRAI

SIGFIS - Versão 2016

Data de Emissão: 28/09/2016 15:10h

Anexo II do RREO

MUNICÍPIO DE BARRA DO PIRAI
RELATÓRIO RESUMIDO DA EXECUÇÃO ORÇAMENTÁRIA
DEMONSTRATIVO DA RECEITA CORRENTE LÍQUIDA
ORÇAMENTOS FISCAL E DA SEGURIDADE SOCIAL
 PERÍODO DE REFERÊNCIA : 4º Bimestre / 2016

LRF, art 53, inciso I - Anexo 3

R\$ Milhares

ESPECIFICAÇÃO	EVOLUÇÃO DA RECEITA REALIZADA NOS ÚLTIMOS 12 MESES												TOTAL ULT - 12 M.	PREVISÃO ATUALIZADA
	SET/2015	OUT/2015	NOV/2015	DEZ/2015	JAN/2016	FEV/2016	MAR/2016	ABR/2016	MAI/2016	JUN/2016	JUL/2016	AGO/2016		
RECEITAS CORRENTES (I)	15.411,9	16.777,0	14.514,2	20.583,3	18.215,1	18.867,4	21.870,4	17.992,8	16.679,2	15.534,4	16.807,7	15.522,2	208.775,6	224.022,0
RECEITAS TRIBUTÁRIAS	1.982,2	2.109,7	1.696,9	2.284,6	1.380,8	1.704,9	4.355,7	2.632,0	1.929,8	1.756,2	1.817,3	2.134,3	25.784,4	29.204,9
Imposto s/ a Prop. Predial/Territorial Urbana (IPTU)	232,9	243,3	233,4	299,1	47,3	13,1	1.638,7	617,1	357,9	276,4	263,4	326,5	4.549,1	5.939,4
Impostos s/ Serviços de Qualquer Natureza (ISS)	1.123,6	1.327,3	791,1	1.114,9	693,8	1.040,0	874,0	1.056,8	904,4	785,1	899,2	1.138,6	11.748,8	12.360,8
Impostos s/ Transmissão de Bens Imóveis	99,7	75,4	75,6	128,0	71,8	162,7	90,6	90,3	74,3	89,0	89,1	97,3	1.143,8	1.524,7
Imposto sobre a Renda e Proventos de Qualquer Natureza	237,5	169,8	327,4	401,5	429,1	368,6	275,6	297,2	206,8	299,1	274,1	181,2	3.467,9	2.880,6
Imposto sobre a Prop. Territorial Rural (CF. art 153, §4º, Outras Receitas Tributárias	0,0	0,0	0,0	0,0	0,0	0,0	0,0	0,0	0,0	0,0	0,0	0,0	0,0	0,0
RECEITA DE CONTRIBUIÇÕES	158,3	579,0	27,8	15,9	238,3	454,1	1.261,5	653,1	368,7	233,0	976,0	21,4	4.987,1	11.835,5
RECEITA PATRIMONIAL	352,9	1.242,1	1.153,9	1.899,9	2.630,6	1.997,6	2.793,4	2.730,9	858,1	1.812,5	1.971,5	1.524,4	20.967,4	12.549,1
RECEITA AGROPECUÁRIA	0,0	0,0	0,0	0,0	0,0	0,0	0,0	0,0	0,0	0,0	0,0	0,0	0,0	0,0
RECEITA INDUSTRIAL	0,0	0,0	0,0	0,0	0,0	0,0	0,0	0,0	0,0	0,0	0,0	0,0	0,0	0,0
RECEITA DE SERVIÇOS	573,5	347,8	346,0	411,7	330,2	327,6	745,0	407,2	395,3	364,5	370,0	470,9	5.089,7	6.494,8
TRANSFERÊNCIAS CORRENTES	11.922,1	11.234,2	10.690,6	15.057,9	13.302,5	13.936,2	12.235,1	10.573,2	12.684,6	11.023,1	11.343,5	11.006,2	145.009,2	153.487,2
Cota-Parte do FPM AJUSTADO PELA LC 91/97 (100%) (LC nº 87/96) ICMS Desoneração (100%)	1.859,4	2.116,3	2.389,9	4.040,5	2.601,9	3.257,2	1.978,5	2.352,0	3.127,6	2.583,9	2.865,2	2.323,2	31.495,2	33.466,4
Cota-Parte do ITR	3,2	26,2	3,4	2,7	2,0	2,9	1,0	0,2	0,3	0,5	0,6	0,2	43,2	13,0
Cota-Parte do ICMS (100%)	2.880,6	3.008,3	2.516,4	3.391,2	2.783,6	2.087,8	2.876,8	2.830,4	2.570,6	2.431,0	2.380,6	2.372,4	32.129,7	34.256,4
Cota-Parte do IPVA	128,0	142,7	77,8	78,3	1.218,8	1.621,5	876,9	590,0	248,0	255,4	154,3	144,8	5.536,5	5.875,0
Cota-Parte do IPI - Exportação (100%)	59,0	63,0	60,2	58,2	74,7	395,9	59,6	66,4	30,0	31,5	64,0	55,6	1.018,1	831,3
Transferências do FUNDEB	2.163,5	2.251,3	1.951,8	2.602,2	2.508,1	2.731,7	2.623,9	1.748,5	2.492,3	2.085,7	2.004,5	2.168,8	27.332,3	27.810,0
Outras Transferências Correntes	4.818,9	3.616,9	3.682,0	4.875,3	4.104,2	3.830,0	3.809,2	2.976,5	4.206,6	3.625,9	3.865,1	3.932,0	47.342,6	51.111,0
OUTRAS RECEITAS CORRENTES	422,9	1.264,2	599,4	913,3	332,7	447,0	479,7	996,4	442,7	345,1	329,4	365,0	6.937,8	10.450,5
DEDUÇÕES (II)	1.140,1	1.073,3	1.033,4	1.264,3	1.570,3	1.646,3	1.172,1	1.185,4	1.207,0	1.284,4	1.226,5	991,3	14.794,4	23.683,8
Contrib. p/ o Plano de Seg. Soc. Serv. Servidor	152,2	0,1	22,0	6,9	232,3	171,4	11,7	15,8	9,9	222,1	330,1	10,3	1.184,8	8.090,5
Compensação Financ. entre Reg. Previd.	0,0	0,0	0,0	0,0	0,0	0,0	0,0	0,0	0,0	0,0	0,0	0,0	0,0	1.200,0
Dedução de Receita p/ Formação do FUNDEB	987,9	1.073,2	1.011,4	1.257,4	1.338,0	1.474,9	1.160,4	1.169,6	1.197,1	1.062,3	896,4	981,0	13.609,6	14.393,3
RECEITA CORRENTE LÍQUIDA (III)	14.271,8	15.703,7	13.480,8	19.319,0	16.644,8	17.221,1	20.698,3	16.807,4	15.472,2	14.250,0	15.581,2	14.530,9	193.981,2	200.338,2

Fonte: ...

Nota : Receita Corrente Líquida em reais e sem arredondamento :

RCL dos últimos 12 meses

R\$ 193.981.037,10

RONALDO MATTOS GUIMARAES
DIR. DEP. FINANÇAS E CONTROLEFRANCISCO CRUZ DE OLIVEIRA
SECRETÁRIO MUN. FAZENDACARLOS HENRIQUE DE SOUZA MATTOS
CONTROLADOR GERAL DO MUNICÍPIOMAÉRCIO FERNANDO OLIVEIRA DE ALMEIDA
PREFEITO MUNICIPAL DE BARRA DO PIRAI

SIGFIS - Versão 2016

Data de Emissão: 28/09/2016 15:10h

Anexo 3 do RREO

MUNICÍPIO DE BARRA DO PIRAI
RELATÓRIO RESUMIDO DA EXECUÇÃO ORÇAMENTÁRIA
DEMONSTRATIVO DAS RECEITAS E DESPESAS PREVIDENCIÁRIAS DO REGIME PRÓPRIO DOS SERVIDORES PÚBLICOS

ORÇAMENTO DA SEGURIDADE SOCIAL
PERÍODO DE REFERÊNCIA : 4º Bimestre / 2016

LRF, art 53, inciso II - Anexo 4

R\$ Milhares

RECEITAS PREVIDENCIÁRIAS	PREVISÃO INICIAL	PREVISÃO ATUALIZADA	RECEITAS REALIZADAS	
			Até 4º Bim/2016	Até 4º Bim/2015
RECEITAS PREVIDENCIÁRIAS - RPPS (EXCETO INTRA-ORÇAMENTÁRIAS) (I)	20.462,5	20.462,5	16.347,8	11.546,1
RECEITAS CORRENTES	20.462,5	20.462,5	16.347,8	11.546,1
Receita de Contribuições do Segurados	8.090,5	8.090,5	1.003,5	2.626,1
Pessoal Civil	8.090,5	8.090,5	1.003,5	2.626,1
Contribuição do Servidor Ativo Civil	8.090,5	8.090,5	1.003,5	2.626,1
Contribuição do Servidor Inativo Civil	0,0	0,0	0,0	0,0
Contribuição de Pensionista Civil	0,0	0,0	0,0	0,0
Outras Receitas de Contribuições	22,0	22,0	9,1	0,0
Receita Patrimonial	11.000,0	11.000,0	15.198,2	8.778,3
Receitas Imobiliárias	0,0	0,0	0,0	0,0
Receitas de Valores Mobiliários	11.000,0	11.000,0	15.198,2	8.778,3
Outras Receitas Patrimoniais	0,0	0,0	0,0	0,0
Receita de Serviços	0,0	0,0	0,0	0,0
Outras Receitas Correntes	1.350,0	1.350,0	137,0	141,7
Compensação Previdenciária do RGPS para o RPPS	1.200,0	1.200,0	0,0	0,0
Demais Receitas Correntes	150,0	150,0	137,0	141,7
RECEITAS DE CAPITAL	0,0	0,0	0,0	0,0
Alienação de Bens, Direitos e Ativos	0,0	0,0	0,0	0,0
Amortização de Empréstimos	0,0	0,0	0,0	0,0
Outras Receitas de Capital	0,0	0,0	0,0	0,0
RECEITAS PREVIDENCIÁRIAS - RPPS (INTRA-ORÇAMENTÁRIAS) (II)	16.379,3	16.379,3	263,9	6.475,1
TOTAL DAS RECEITAS PREVIDENCIÁRIAS - RPPS (III)=(I+II)	36.841,7	36.841,7	16.611,7	18.021,2

DESPESAS PREVIDENCIÁRIAS	DOTAÇÃO INICIAL	DOTAÇÃO ATUALIZADA	DESPESAS EMPENHADAS		DESPESAS LIQUIDADAS	
			4º Bim/2016	4º Bim/2015	4º Bim/2016	4º Bim/2015
DESPESAS PREVIDENCIÁRIAS - RPPS (EXCETO INTRA-ORÇAMENTÁRIAS) (I)	36.841,7	36.841,7	8.649,5	7.128,0	8.632,5	7.112,3
ADMINISTRAÇÃO	1.423,0	1.423,0	352,1	350,7	335,1	335,0
Despesas Correntes	1.399,0	1.399,0	351,6	350,7	334,6	335,0
Despesas de Capital	24,0	24,0	0,5	0,0	0,5	0,0
PREVIDÊNCIA SOCIAL	35.418,7	35.418,7	8.297,4	6.777,3	8.297,4	6.777,3
Pessoal Civil	19.550,0	19.550,0	8.297,4	6.777,3	8.297,4	6.777,3
Aposentadorias	15.600,0	15.600,0	7.062,9	5.747,8	7.062,9	5.747,8
Pensões	3.900,0	3.900,0	1.234,5	1.029,5	1.234,5	1.029,5
Outros Benefícios Previdenciários	50,0	50,0	0,0	0,0	0,0	0,0
Outras Despesas Previdenciárias	15.868,7	15.868,7	0,0	0,0	0,0	0,0
Compensação Previdenciária do RPPS para o RGPS	0,0	0,0	0,0	0,0	0,0	0,0
Demais despesas Previdenciárias	15.868,7	15.868,7	0,0	0,0	0,0	0,0
DESPESAS PREVIDENCIÁRIAS - RPPS (INTRA-ORÇAMENTÁRIAS) (V)	0,0	0,0	0,0	0,0	0,0	0,0
TOTAL DAS DESPESAS PREVIDENCIÁRIAS - RPPS (VI)=(IV+V)	36.841,7	36.841,7	8.649,5	7.128,0	8.632,5	7.112,3
RESULTADO PREVIDENCIÁRIO - RPPS (VII) = (III-VI)	0,0	0,0	--	--	7.979,2	10.908,9

APORTES DE RECURSOS PARA O REGIME PRÓPRIO DE PREVIDÊNCIA SOCIAL	PREVISÃO INICIAL	PREVISÃO ATUALIZADA	RECEITAS REALIZADAS		
			No Bimestre	Até 4º Bim/2016	Até 4º Bim/2015
TOTAL DE APORTES PARA O RPPS	0,0	0,0	0,0	0,0	0,0
Plano Financeiro	0,0	0,0	0,0	0,0	0,0
Recursos para Cobertura da Insuficiência Financeira	0,0	0,0	0,0	0,0	0,0
Recursos para Formação de Reservas	0,0	0,0	0,0	0,0	0,0
Outros aportes para o RPPS	0,0	0,0	0,0	0,0	0,0
Plano Previdenciário	0,0	0,0	0,0	0,0	0,0
Recursos para Cobertura de Déficit Financeiro	0,0	0,0	0,0	0,0	0,0
Recursos para Cobertura de Déficit Atuarial	0,0	0,0	0,0	0,0	0,0
Outros aportes para o RPPS	0,0	0,0	0,0	0,0	0,0

RESERVA ORÇAMENTÁRIA DO RPPS	PREVISÃO ORÇAMENTÁRIA
VALOR	0,0

BENS E DIREITOS DO RPPS	PERÍODO DE REFERÊNCIA	
	Ago/2016	Dez/2015
Caixa	0,0	0,0
Bancos Conta Movimento	82,2	67,9
Investimentos	126.617,9	118.653,1
Outros Bens e Direitos	0,0	0,0
TOTAL DE BENS E DIREITOS DO RPPS	126.617,9	118.653,1

SIGFIS - Versão 2016

Data de Emissão: 28/09/2016 15:11h

Anexo 4 do RREO

MUNICÍPIO DE BARRA DO PIRAI
RELATÓRIO RESUMIDO DA EXECUÇÃO ORÇAMENTÁRIA
DEMONSTRATIVO DAS RECEITAS E DESPESAS PREVIDENCIÁRIAS DO REGIME PRÓPRIO DOS SERVIDORES PÚBLICOS

ORÇAMENTO DA SEGURIDADE SOCIAL
PERÍODO DE REFERÊNCIA : 4º Bimestre / 2016

LRF, art 53, inciso II - Anexo 4

R\$ Milhares

RECEITAS PREVIDENCIÁRIAS INTRA ORÇAMENTÁRIAS - RPPS	PREVISÃO INICIAL	PREVISÃO ATUALIZADA	RECEITAS REALIZADAS			
			Até 4º Bim/2016	Até 4º Bim/2015		
RECEITAS CORRENTES (VIII)	16.379,3	16.379,3	263,9	6.475,1		
Receita de Contribuições	16.379,3	16.379,3	263,9	6.475,1		
Patronal	16.158,9	16.158,9	117,0	6.309,8		
Pessoal Civil	16.158,9	16.158,9	117,0	6.309,8		
Contribuição Patronal do Servidor Ativo Civil	16.158,9	16.158,9	117,0	6.309,8		
Contribuição Patronal do Servidor Inativo Civil	0,0	0,0	0,0	0,0		
Contribuição Patronal de Pensionista Civil	0,0	0,0	0,0	0,0		
Contribuição Previdenciária para Cobertura de Déficit Atuarial	0,0	0,0	0,0	0,0		
Contribuição Previdenciária em Regime de Débitos e Parcelamentos	220,3	220,3	146,9	165,3		
Receita Patrimonial	0,0	0,0	0,0	0,0		
Receita de Serviços	0,0	0,0	0,0	0,0		
Outras Receitas Correntes	0,0	0,0	0,0	0,0		
RECEITAS DE CAPITAL (IX)	0,0	0,0	0,0	0,0		
Alienação de Bens	0,0	0,0	0,0	0,0		
Amortização de Empréstimos	0,0	0,0	0,0	0,0		
Outras Receitas de Capital	0,0	0,0	0,0	0,0		
(-) DEDUÇÕES DA RECEITA (X)	0,0	0,0	0,0	0,0		
TOTAL RECEITAS PREVIDENCIÁRIAS INTRA-ORÇAMENTÁRIAS (XI)=(VIII+IX-X)	16.379,3	16.379,3	263,9	6.475,1		
DESPESAS PREVIDENCIÁRIAS INTRA - ORÇAMENTÁRIAS RPPS	DOTAÇÃO INICIAL	DOTAÇÃO ATUALIZADA	DESPESAS EMPENHADAS		DESPESAS LIQUIDADAS	
			Até 4º Bim/2016	Até 4º Bim/2015	Até 4º Bim/2016	Até 4º Bim/2015
ADMINISTRAÇÃO (XII)	0,0	0,0	0,0	0,0	0,0	0,0
Despesas Correntes	0,0	0,0	0,0	0,0	0,0	0,0
Despesas de Capital	0,0	0,0	0,0	0,0	0,0	0,0
TOTAL DAS DESPESAS PREVIDENCIÁRIAS INTRA - ORÇAMENTÁRIAS (XIII)=(XII)	0,0	0,0	0,0	0,0	0,0	0,0

Fonte : ..

RONALDO MATTOS GUIMARAES
DIR. DEP. FINANÇAS E CONTROLEFRANCISCO CRUZ DE OLIVEIRA
SECRETÁRIO MUN. FAZENDACARLOS HENRIQUE DE SOUZA MATTOS
CONTROLADOR GERAL DO MUNICÍPIOMAÉRCIO FERNANDO OLIVEIRA DE ALMEIDA
PREFEITO MUNICIPAL DE BARRA DO PIRAI

SIGFIS - Versão 2016

Data de Emissão: 28/09/2016 15:11h

Anexo 4 do RREO

MUNICÍPIO DE BARRA DO PIRAI
RELATÓRIO RESUMIDO DA EXECUÇÃO ORÇAMENTÁRIA
DEMONSTRATIVO DO RESULTADO NOMINAL
ORÇAMENTOS FISCAL E DA SEGURIDADE SOCIAL
PERÍODO DE REFERÊNCIA : 4º Bimestre / 2016

LRF, art 53, inciso III - Anexo 5

R\$ Milhares

DÍVIDA FISCAL LÍQUIDA	SALDO		
	Em 31/12/2015 (a)	Em 30/Jun/2016 (b)	Em 31/Ago/2016 (c)
DÍVIDA CONSOLIDADA (I)	17.323,8	16.638,2	17.185,8
DEDUÇÕES (II)	19.286,3	1.210,6	0,0
Disponibilidade de Caixa Bruta	10.954,5	4.358,5	4.062,8
Demais Haveres Financeiros	12.674,4	525,8	-420,4
(-) Restos a Pagar Processados (exceto precatórios)	4.342,6	3.673,7	3.654,4
DÍVIDA CONSOLIDADA LÍQUIDA (III) = (I - II)	-1.962,5	15.427,6	17.185,8
RECEITA DE PRIVATIZAÇÕES (IV)	0,0	0,0	0,0
PASSIVOS RECONHECIDOS (V)	11.352,5	10.907,7	11.551,6
DÍVIDA FISCAL LÍQUIDA (VI) = (III + IV - V)	-13.315,0	4.519,9	5.634,2
RESULTADO NOMINAL	PERÍODO DE REFERÊNCIA		
	No Bimestre (c - b)	Jan/2016 até Ago/2016 (c - a)	
VALOR	1.114,3	18.949,2	
DISCRIMINAÇÃO DA META FISCAL			Valor
META DE RESULTADO NOMINAL FIXADA NO ANEXO DE METAS FISCAIS DA LDO P/ O EXERCÍCIO DE REFERÊNCIA			0,0

ESPECIFICAÇÃO	SALDO		
	Em 31/12/2015	Em 30/Jun/2016	Em 31/Ago/2016
DÍVIDA CONSOLIDADA PREVIDENCIÁRIA (VII)	0,0	0,0	0,0
Passivo Atuarial	0,0	0,0	0,0
Demais Dívidas	0,0	0,0	0,0
Deduções (VIII)	118.721,0	125.258,4	126.700,1
Ativo Disponível	67,9	96,4	82,2
Investimentos do RPPS	118.653,1	125.162,0	126.617,9
Haveres Financeiros	0,0	0,0	0,0
(-) Restos a Pagar Processados	0,0	0,0	0,0
DÍVIDA CONSOLIDADA LÍQUIDA PREVIDENCIÁRIA (IX) = (VII - VIII)	-118.721,0	-125.258,4	-126.700,1
PASSIVOS RECONHECIDOS (X)	0,0	0,0	0,0
DÍVIDA FISCAL LÍQUIDA PREVIDENCIÁRIA (XI) = (IX - X)	-118.721,0	-125.258,4	-126.700,1

RONALDO MATTOS GUIMARAES
DIR. DEP. FINANÇAS E CONTROLEFRANCISCO CRUZ DE OLIVEIRA
SECRETÁRIO MUN. FAZENDACARLOS HENRIQUE DE SOUZA MATTOS
CONTROLADOR GERAL DO MUNICÍPIOMAÉRCIO FERNANDO OLIVEIRA DE ALMEIDA
PREFEITO MUNICIPAL DE BARRA DO PIRAI

Fonte : ..

SIGFIS - Versão 2016

Emissão: 28/09/2016 15:11h

Anexo 5 do RREO

MUNICÍPIO DE BARRA DO PIRAI
RELATÓRIO RESUMIDO DA EXECUÇÃO ORÇAMENTÁRIA
DEMONSTRATIVO DO RESULTADO PRIMÁRIO
ORÇAMENTOS FISCAL E DA SEGURIDADE SOCIAL
PERÍODO DE REFERÊNCIA : 4º Bimestre / 2016

LRF, art 53, inciso III - Anexo 6

R\$ Milhares

RECEITAS PRIMÁRIAS	PREVISÃO ATUALIZADA	RECEITAS REALIZADAS	
		Jan a Ago/2016	Jan a Ago/2015
RECEITAS PRIMÁRIAS CORRENTES (I)	213.631,4	116.182,4	122.390,8
Receitas Tributárias	29.204,9	17.710,9	17.583,4
Imposto s/ a Prop. Predial/Territorial Urbana (IPTU)	5.939,4	3.540,6	3.338,2
Impostos s/ Serviços de Qualquer Natureza (ISS)	12.360,8	7.391,9	8.048,6
Imposto s/ Transmissão de Bens Imóveis (ITBI)	1.524,7	765,0	1.004,5
Imposto de Renda Retido na Fonte (IRRF)	2.880,6	2.331,7	1.813,6
Outras Receitas Tributárias	6.499,4	3.681,7	3.378,5
Receita de Contribuição	28.214,7	4.470,0	11.558,9
Receita Previdenciária	24.491,7	1.276,5	9.101,2
Outras Receitas de Contribuições	3.723,0	3.193,5	2.457,7
Receita Patrimonial Líquida	172,6	28,2	105,1
Receita Patrimonial	12.549,1	16.319,1	9.938,5
(-)Aplicações Financeiras	12.376,5	16.290,9	9.833,4
Transferências Correntes¹	139.093,9	86.824,6	83.593,1
Cota Parte FPM (80%)	26.973,1	17.069,8	16.645,6
Cota Parte ICMS (80%)	27.725,1	16.266,6	16.899,8
L.C. Nº 87/96 - ICMS Desoneração (80%)	99,3	59,2	60,9
Convênios	690,0	216,8	16,8
Outras Transferências Correntes	83.606,4	53.212,2	49.970,0
Demais Receitas Correntes	16.945,3	7.148,7	9.550,3
Dívida Ativa	4.040,0	1.547,4	2.751,1
Diversas Receitas Correntes	12.905,3	5.601,3	6.799,2
RECEITAS DE CAPITAL (II)	755,0	0,0	66,7
Operações de Crédito (III)	50,0	0,0	0,0
Amortização de Empréstimos (IV)	0,0	0,0	0,0
Alienação de Ativos (V)	0,0	0,0	0,0
Transferências de Capital	705,0	0,0	66,7
Convênios	705,0	0,0	66,7
Outras Transferências de Capital	0,0	0,0	0,0
Outras Receitas de Capital	0,0	0,0	0,0
RECEITAS PRIMÁRIAS DE CAPITAL (VI) = (II-III-IV-V)	705,0	0,0	66,7
RECEITA PRIMÁRIA TOTAL (VII) = (I + VI)	214.336,4	116.182,4	122.457,5

DESPESAS PRIMÁRIAS	DOTAÇÃO ATUALIZADA	DESPESAS EMPENHADAS		DESPESAS LIQUIDADAS	
		Jan a Ago/2016	Jan a Ago/2015	Jan a Ago/2016	Jan a Ago/2015
DESPESAS CORRENTES (VIII)	188.687,2	140.493,0	135.475,0	124.636,8	118.570,9
Pessoal e Encargos Sociais	110.732,4	68.847,8	68.820,7	68.807,5	68.555,0
Juros e Encargos da Dívida (IX)	250,0	137,0	117,6	137,0	117,6
Outras Despesas Correntes	77.704,9	71.508,2	66.536,7	55.692,3	49.898,3
DESPESAS PRIMÁRIAS CORRENTES (X) = (VIII - IX)	188.437,2	140.356,0	135.357,4	124.499,8	118.453,3
DESPESAS DE CAPITAL (XI)	23.178,3	18.726,6	17.006,3	10.214,3	8.246,0
Investimentos	21.625,8	17.305,1	15.446,1	9.078,4	6.973,3
Inversões Financeiras	0,0	0,0	0,0	0,0	0,0
Concessão de Empréstimos (XII)	0,0	0,0	0,0	0,0	0,0
Aquisição de Título de Capital já Integralizado (XIII)	0,0	0,0	0,0	0,0	0,0
Demais Inversões Financeiras	0,0	0,0	0,0	0,0	0,0
Amortização da Dívida (XIV)	1.552,5	1.421,5	1.560,2	1.135,9	1.272,7
DESPESAS PRIMÁRIAS DE CAPITAL (XV)=(XI-XII-XIII-XIV)	21.625,8	17.305,1	15.446,1	9.078,4	6.973,3
RESERVA DE CONTINGÊNCIA (XVI)	16.493,7	0,0	0,0	0,0	0,0
RESERVA ORÇAMENTÁRIA DO RPPS (XVII)	0,0	0,0	0,0	0,0	0,0
DESPESA PRIMÁRIA TOTAL (XVIII) = (X+XV+XVI+XVII)	226.556,7	157.661,1	150.803,5	133.578,2	125.426,6
RESULTADO PRIMÁRIO (VII - XVIII)	-12.220,3	-41.478,7	-28.346,0	-17.395,8	-2.969,1
SALDO DE EXERCÍCIOS ANTERIORES		0,0	0,0		

DISCRIMINAÇÃO DA META FISCAL	VALOR CORRENTE
META DE RESULTADO PRIMÁRIO FIXADA NO ANEXO DE METAS FISCAIS DA LDO P/ EXERCÍCIO DE REFERÊNCIA	0,0

Fonte : ..

Nota :¹Para efeito deste Demonstrativo, o montante das Transferências Correntes corresponde, dentre outras receitas, ao total das Transferências Intergovernamentais, excluídas as Deduções da Receita Corrente para Formação do FUNDEB.

RONALDO MATTOS GUIMARAES
DIR. DEP. FINANÇAS E CONTROLEFRANCISCO CRUZ DE OLIVEIRA
SECRETÁRIO MUN. FAZENDACARLOS HENRIQUE DE SOUZA MATTOS
CONTROLADOR GERAL DO MUNICÍPIOMAÉRCIO FERNANDO OLIVEIRA DE ALMEIDA
PREFEITO MUNICIPAL DE BARRA DO PIRAI

MUNICÍPIO DE BARRA DO PIRAI
RELATÓRIO RESUMIDO DA EXECUÇÃO ORÇAMENTÁRIA
DEMONSTRATIVO DOS RESTOS A PAGAR POR PODER E ÓRGÃO
ORÇAMENTOS FISCAL E DA SEGURIDADE SOCIAL
PERÍODO DE REFERÊNCIA : 4º Bimestre / 2016

LRF, art 53, inciso V - Anexo 7

R\$ Milhares

PODER/ÓRGÃO	RESTOS A PAGAR PROCESSADOS E NÃO PROCESSADOS LIQUIDADOS					RESTOS A PAGAR NÃO-PROCESSADOS				
	Inscritos		Canc.	Pagos	Saldo	Exerc. Ant.	Inscritos 2015	Canc.	Pagos	Saldo
	Exerc. Ant.	2015								
RESTOS A PAGAR (EXCETO INTRA-ORÇAMENTÁRI)										
EXECUTIVO										
PREFEITURA BARRA DO PIRAI	-349,5	261,0	31,0	232,0	-351,5	1.679,9	1.775,7	23,3	1.005,0	2.427,3
FUNDO MUN INFÂNCIA E ADOLESC BARRA	1,0	0,0	0,0	0,0	1,0	0,0	0,0	0,0	0,0	0,0
FUNDO MUN SAÚDE BARRA DO PIRAI	2.302,4	2.092,9	0,0	425,2	3.970,1	3.622,4	1.975,5	0,0	731,7	4.866,2
FUNDO MUN ASSIST SOCIAL BARRA DO PIF	34,9	0,0	0,0	0,0	34,9	0,0	0,0	0,0	0,0	0,0
LEGISLATIVO										
CAMARA BARRA DO PIRAI	0,0	0,0	0,0	0,0	0,0	0,0	0,0	0,0	0,0	0,0
TOTAL (I)	1.988,8	2.353,9	31,0	657,2	3.654,5	5.302,3	3.751,2	23,3	1.736,7	7.293,5
RESTOS A PAGAR (INTRA-ORÇAMENTÁRIOS) (II)										
EXECUTIVO										
FUNDO MUN INFÂNCIA E ADOLESC BARRA	0,0	0,0	0,0	0,0	0,0	0,0	0,0	0,0	0,0	0,0
FUNDO MUN SAÚDE BARRA DO PIRAI	0,0	0,0	0,0	0,0	0,0	0,0	0,0	0,0	0,0	0,0
TOTAL (II)	0,0	0,0	0,0	0,0	0,0	0,0	0,0	0,0	0,0	0,0
TOTAL (I + II)	1.988,8	2.353,9	31,0	657,2	3.654,5	5.302,3	3.751,2	23,3	1.736,7	7.293,5

RONALDO MATTOS GUIMARAES
DIR. DEP. FINANÇAS E CONTROLEFRANCISCO CRUZ DE OLIVEIRA
SECRETÁRIO MUN. FAZENDACARLOS HENRIQUE DE SOUZA MATTOS
CONTROLADOR GERAL DO MUNICÍPIOMAÉRCIO FERNANDO OLIVEIRA DE ALMEIDA
PREFEITO MUNICIPAL DE BARRA DO PIRAI

SIGFIS - Versão 2016

Data de Emissão: 28/09/2016 15:11h

Anexo 7 do RREO

MUNICÍPIO DE BARRA DO PIRAI
RELATÓRIO RESUMIDO DA EXECUÇÃO ORÇAMENTÁRIA
DEMONSTRATIVO DAS RECEITAS E DESPESAS COM MANUTENÇÃO E DESENVOLVIMENTO DO ENSINO
ORÇAMENTOS FISCAL E DA SEGURIDADE SOCIAL
PERÍODO DE REFERÊNCIA : 4º Bimestre / 2016

LEI 9.394/96, art 72 - Anexo 8

R\$ Milhares

RECEITA RESULTANTE DE IMPOSTOS (caput do art. 212 da Constituição)	PREVISÃO INICIAL	PREVISÃO ATUALIZADA (a)	RECEITAS REALIZADAS	
			Até 4º Bim/2016 (b)	% (b/a)
1-RECEITAS DE IMPOSTOS	25.988,5	25.988,5	15.194,9	58,47
1.1-Receita Resultante do Imposto sobre a Propriedade Predial e Territorial Urbana - IPTU	8.458,4	8.458,4	4.388,4	51,88
Imposto sobre a Propriedade Predial e Territorial Urbana - IPTU	5.939,4	5.939,4	3.540,6	59,61
Multas, Juros de Mora e Outros Encargos do IPTU	30,5	30,5	21,7	71,15
Dívida Ativa do IPTU	1.876,3	1.876,3	627,9	33,47
Multas, Juros de Mora, Atualização Monetária e Outros Encargos da Dívida Ativa do IPTU	612,2	612,2	198,2	32,38
(-) Deduções da Receita do IPTU	0,0	0,0	0,0	0,00
1.2-Receita Resultante do Imposto sobre Transmissão Inter Vivos - ITBI	1.528,1	1.528,1	765,7	50,11
Imposto sobre Transmissão Inter Vivos - ITBI	1.524,7	1.524,7	765,0	50,17
Multas, Juros de Mora e Outros Encargos do ITBI	3,2	3,2	0,7	21,87
Dívida Ativa do ITBI	0,1	0,1	0,0	0,00
Multas, Juros de Mora, Atualização Monetária e Outros Encargos da Dívida Ativa do ITBI	0,1	0,1	0,0	0,00
(-) Deduções da Receita do ITBI	0,0	0,0	0,0	0,00
1.3-Receita Resultante do Imposto sobre Serviços de Qualquer Natureza - ISS	13.121,5	13.121,5	7.709,1	58,75
Imposto sobre Serviços de Qualquer Natureza - ISS	12.360,8	12.360,8	7.391,9	59,80
Multas, Juros de Mora e Outros Encargos do ISS	214,2	214,2	108,1	50,47
Dívida Ativa do ISS	397,0	397,0	184,4	46,44
Multas, Juros de Mora, Atualização Monetária e Outros Encargos da Dívida Ativa do ISS	149,5	149,5	24,7	16,53
(-) Deduções da Receita do ISS	0,0	0,0	0,0	0,00
1.4-Receita Resultante do Imposto sobre Renda Retido na Fonte - IRRF	2.880,6	2.880,6	2.331,7	80,95
Imposto de Renda Retido na Fonte - IRRF	2.880,6	2.880,6	2.331,7	80,95
Multas, Juros, de Mora e Outros Encargos do IRRF	0,0	0,0	0,0	0,00
Dívida Ativa do IRRF	0,0	0,0	0,0	0,00
Multas, Juros de Mora, Atualização Monetária e Outros Encargos da Dívida Ativa do IRRF	0,0	0,0	0,0	0,00
(-) Deduções da Receita do IRRF	0,0	0,0	0,0	0,00
1.5-Receita Resultante do Imposto Territorial Rural - ITR (CF. art 153, §4º, III)	0,0	0,0	0,0	0,00
ITR	0,0	0,0	0,0	0,00
Multas, Juros de Mora e Outros Encargos do ITR	0,0	0,0	0,0	0,00
Dívida Ativa do ITR	0,0	0,0	0,0	0,00
Multas, Juros de Mora, Atualização Monetária e Outros Encargos da Dívida Ativa do ITR	0,0	0,0	0,0	0,00
(-) Deduções da Receita do ITR	0,0	0,0	0,0	0,00
2-RECEITAS DE TRANSFERÊNCIAS CONSTITUCIONAIS E LEGAIS	74.566,2	74.566,2	47.391,4	63,56
2.1-Cota-Parte FPM	33.466,4	33.466,4	21.089,3	63,02
2.1.1-Parcela referente à CF art. 159, I, alínea b	33.466,4	33.466,4	21.089,3	63,02
2.1.2-Parcela referente à CF art. 159, I, alínea d	0,0	0,0	0,0	0,00
2.1.3-Parcela referente à CF art. 159, I, alínea e	0,0	0,0	0,0	0,00
2.2-Cota-Parte ICMS	34.256,4	34.256,4	20.333,2	59,36
2.3-ICMS-Desoneração - L.C. nº87/1996	124,1	124,1	74,0	59,64
2.4-Cota-Parte IPI-Exportação	831,3	831,3	777,6	93,54
2.5-Cota-Parte ITR	13,0	13,0	7,6	58,56
2.6-Cota-Parte IPVA	5.875,0	5.875,0	5.109,7	86,97
2.7-Cota-Parte IOF-Ouro	0,0	0,0	0,0	0,00
3-TOTAL DA RECEITA BRUTA DE IMPOSTOS (1 + 2)	100.554,7	100.554,7	62.586,3	62,24

RONALDO MATTOS GUIMARAES
DIR. DEP. FINANÇAS E CONTROLEFRANCISCO CRUZ DE OLIVEIRA
SECRETÁRIO MUN. FAZENDACARLOS HENRIQUE DE SOUZA MATTOS
CONTROLADOR GERAL DO MUNICÍPIOMAÉRCIO FERNANDO OLIVEIRA DE ALMEIDA
PREFEITO MUNICIPAL DE BARRA DO PIRAI

SIGFIS - Versão 2016

Data de Emissão: 28/09/2016 15:11h

Anexo 8 do RREO

MUNICÍPIO DE BARRA DO PIRAI
RELATÓRIO RESUMIDO DA EXECUÇÃO ORÇAMENTÁRIA
DEMONSTRATIVO DAS RECEITAS E DESPESAS COM MANUTENÇÃO E DESENVOLVIMENTO DO ENSINO
DEMONSTRATIVO DAS RECEITAS E DESPESAS COM MANUTENÇÃO E DESENVOLVIMENTO DO ENSINO
ORÇAMENTOS FISCAL E DA SEGURIDADE SOCIAL
PERÍODO DE REFERÊNCIA : 4º Bimestre / 2016

LEI 9.394/96, art 72 - Anexo 8

R\$ Milhares

RECEITAS ADICIONAIS PARA FINANCIAMENTO DO ENSINO	PREVISÃO INICIAL	PREVISÃO ATUALIZADA (a)	RECEITAS REALIZADAS	
			Até 4º Bim/2016 (b)	% (b/a)
4-RECEITA DA APLIC. FINANC. DE OUTROS RECURSOS DE IMPOSTOS VINC. AO ENSINO	0,0	0,0	0,0	0,00
5-RECEITA DE TRANSFERÊNCIAS DO FNDE	6.338,4	6.338,4	4.052,2	63,93
5.1-Transferências do Salário-Educação	5.166,9	5.166,9	3.493,9	67,62
5.2-Transferências Diretas - PDDE	0,5	0,5	0,6	120,00
5.3-Transferências Diretas - PNAE	780,0	780,0	459,0	58,84
5.4-Transferências Diretas - PNATE	36,3	36,3	16,0	44,07
5.5-Transferências Diretas - FNDE	349,4	349,4	80,3	22,98
5.6-Aplicações Financeiras Recursos do FNDE	5,3	5,3	2,4	45,37
6-RECEITA DE TRANSFERÊNCIAS DE CONVÊNIOS	15,9	15,9	10,5	66,10
6.1- Transferências de Convênios	0,0	0,0	0,0	0,00
6.2-Aplicação Financeira de Recursos de Convênios	15,9	15,9	10,5	66,10
7-RECEITA DE OPERAÇÕES DE CRÉDITO	0,0	0,0	0,0	0,00
8-OUTRAS RECEITAS PARA FINANCIAMENTO DO ENSINO	0,0	0,0	0,0	0,00
9-TOTAL RECEITAS ADICIONAIS PARA FINANCIAMENTO DO ENSINO (4 + 5 + 6 + 7 + 8)	6.354,3	6.354,3	4.062,7	63,94

FUNDEB

RECEITAS DO FUNDEB	PREVISÃO INICIAL	PREVISÃO ATUALIZADA (a)	RECEITAS REALIZADAS	
			Até 4º Bim/2016 (b)	% (b/a)
10-RECEITAS DESTINADAS AO FUNDEB	14.393,2	14.393,2	9.279,8	64,47
10.1-Cota-Parte FPM Destinada ao FUNDEB - (20% de 2.1.1)	6.493,3	6.493,3	4.019,5	61,90
10.2-Cota-Parte ICMS Destinada ao FUNDEB - (20% de 2.2)	6.531,3	6.531,3	4.066,6	62,26
10.3-ICMS-Desoneração Destinada ao FUNDEB - (20% de 2.3)	24,8	24,8	14,8	59,64
10.4-Cota-Parte IPI-Exportação Destinada ao FUNDEB - (20% de 2.4)	166,3	166,3	155,5	93,53
10.5-Cota-Parte ITR ou ITR arrecadado (20% de 1.5 + 2.5)	2,6	2,6	1,5	57,79
10.6-Cota-Parte IPVA Destinada ao FUNDEB - (20% de 2.6)	1.175,0	1.175,0	1.021,9	86,97
11-RECEITAS RECEBIDAS DO FUNDEB	27.866,1	27.866,1	18.530,5	66,50
11.1-Transferências de Recursos do FUNDEB	27.810,0	27.810,0	18.363,6	66,03
11.2-Complementação da União ao FUNDEB	0,0	0,0	0,0	0,00
11.3-Recursos de Aplicação Financeira dos Recursos FUNDEB	56,1	56,1	166,9	297,26
12-RESULTADO LÍQUIDO DAS TRANSFERÊNCIAS DO FUNDEB (11.1 - 10)	13.416,8	13.416,8	9.083,8	67,70

[SE RESULTADO LÍQUIDO DA TRANSFERÊNCIA (12 > 0)] = ACRÉSCIMO RESULTANTE DAS TRANSFERÊNCIAS DO FUNDEB

[SE RESULTADO LÍQUIDO DA TRANSFERÊNCIA (12 > 0)] = DECRÉSCIMO RESULTANTE DAS TRANSFERÊNCIAS DO FUNDEB

DESPESAS DO FUNDEB	DOTAÇÃO INICIAL	DOTAÇÃO ATUALIZADA (d)	DESPESAS EMPENHADAS		DESPESAS LIQUIDADAS	
			Até 4º Bim/2016 (e)	% (f)=(e/d)	Até 4º Bim/2016 (g)	% (h)=(g/d)
13-PAGAMENTO DOS PROFISSIONAIS DO MAGISTÉ	24.914,7	24.914,7	13.364,6	53,64	13.364,6	53,64
13.1-Com Educação Infantil	6.027,0	6.027,0	2.402,0	39,85	2.402,0	39,85
13.2-Com Ensino Fundamental	18.887,7	18.887,7	10.962,6	58,04	10.962,6	58,04
14-OUTRAS DESPESAS	2.951,5	4.240,3	8.114,5	191,37	6.062,3	142,97
14.1-Com Educação Infantil	80,0	-427,9	2.022,3	-472,61	2.022,3	-472,61
14.2-Com Ensino Fundamental	2.871,5	4.668,2	6.092,2	130,51	4.040,0	86,54
15-TOTAL DAS DESPESAS DO FUNDEB (13+14)	27.866,1	29.154,9	21.479,1	73,67	19.426,9	66,63

DEDUÇÕES PARA FINS DE LIMITE DO FUNDEB PARA PAGAMENTO DOS PROFISSIONAIS DE ENSINO

16-RESTOS A PAGAR INSCRITOS NO EXERCÍCIO SEM DISPONIBILIDADE FINANCEIRA DE RECURSOS DO FUNDEB	0,00
16.1-FUNDEB 60%	0,00
16.2-FUNDEB 40%	0,00
17-DESPESAS CUSTEADAS COM O SUPERÁVIT FINANCEIRO, DO EXERCÍCIO ANTERIOR, DO FUNDEB	0,00
17.1-FUNDEB 60%	0,00
17.2-FUNDEB 40%	0,00
18-TOTAL DE DEDUÇÕES CONSIDERADAS PARA FINS DE LIMITE DO FUNDEB(16+17)	0,00
19-TOTAL DE DESPESAS DO FUNDEB PARA FINS DE LIMITE (15 - 18)	19.426,90
19.1-MÍNIMO DE 60% DO FUNDEB NA REMUNERAÇÃO DO MAGISTÉRIO (13-(16.1+17.1))/(11)x100	72,12
19.2-MÁXIMO DE 40% EM DESPESAS COM MDE QUE NÃO REMUNERAÇÃO DO MAGISTÉRIO (14-(16.2+17.2))/(XX)x100	32,72
19.3-MÁXIMO DE 5% NÃO APLICADO NO EXERCÍCIO (100-(19.1+19.2))	-4,84

CONTROLE DA UTILIZAÇÃO DE RECURSOS NO EXERCÍCIO SUBSEQUENTE

20-RECURSOS RECEBIDOS DO FUNDEB EM 2015 QUE NÃO FORAM UTILIZADOS	304,70
21-DESPESAS CUSTEADAS COM O SALDO DO ITEM 20 ATÉ O PRIMEIRO TRIMESTRE DE 2016	0,00

RONALDO MATTOS GUIMARAES
DIR. DEP. FINANÇAS E CONTROLEFRANCISCO CRUZ DE OLIVEIRA
SECRETÁRIO MUN. FAZENDACARLOS HENRIQUE DE SOUZA MATTOS
CONTROLADOR GERAL DO MUNICÍPIOMAÉRCIO FERNANDO OLIVEIRA DE ALMEIDA
PREFEITO MUNICIPAL DE BARRA DO PIRAI

MUNICÍPIO DE BARRA DO PIRAI
RELATÓRIO RESUMIDO DA EXECUÇÃO ORÇAMENTÁRIA
DEMONSTRATIVO DAS RECEITAS E DESPESAS COM MANUTENÇÃO E DESENVOLVIMENTO DO ENSINO

ORÇAMENTOS FISCAL E DA SEGURIDADE SOCIAL
PERÍODO DE REFERÊNCIA : 4º Bimestre / 2016

LEI 9.394/96, art 72 - Anexo 8

R\$ Milhares

MANUTENÇÃO E DESENVOLVIMENTO DO ENSINO - DESPESAS NÃO CUSTEADAS COM A RECEITA RESULTANTE DE IMPOSTOS E RECURSOS DO FUNDEB						
RECEITAS COM AÇÕES TÍPICAS DE MANUTENÇÃO E DESENVOLVIMENTO DO ENSINO	PREVISÃO INICIAL	PREVISÃO ATUALIZADA (a)	RECEITAS REALIZADAS			
			Até 4º Bim/2016 (b)	%(c=b/a)		
22-IMPOSTOS E TRANSFERÊNCIAS DESTINADAS A MDE (25% DE 3)	25.138,7	25.138,7	15.646,6	62,24		
DESPESAS COM AÇÕES TÍPICAS DE MANUTENÇÃO E DESENVOLVIMENTO DO ENSINO	DOTAÇÃO INICIAL	DOTAÇÃO ATUALIZADA (d)	DESPESAS EMPENHADAS Até o Bimestre (e)	%(f=e/d)x1	DESPESAS LIQUIDADAS Até o Bimestre (f)	%(g=f/d)x100
23-EDUCAÇÃO INFANTIL	11.265,6	10.816,0	6.477,1	59,88	6.114,6	56,53
23.1-Despesas Custeadas com Recursos do FUNDEB	6.107,0	5.599,1	4.424,3	79,02	4.424,3	79,02
23.2-Despesas Custeadas com Outros Recursos de Impostos	5.158,6	5.216,9	2.052,8	39,35	1.690,3	32,40
24-ENSINO FUNDAMENTAL	34.784,0	36.487,1	27.064,9	74,18	23.076,1	63,24
24.1-Despesas Custeadas com Recursos do FUNDEB	21.759,2	23.555,9	17.054,8	72,40	15.002,6	63,69
24.2-Despesas Custeadas com Outros Recursos de Impostos	13.024,9	12.931,3	10.010,1	77,41	8.073,5	62,43
25-ENSINO MÉDIO	6,0	4,0	0,0	0,00	0,0	0,00
26-ENSINO SUPERIOR	16,7	11,7	0,6	5,13	0,3	2,56
27-ENSINO PROFISSIONAL NÃO INTEGRADO AO ENSINO REGULAR	0,0	0,0	0,0	0,00	0,0	0,00
28-OUTRAS	384,2	436,2	294,1	67,42	200,9	46,05
29-TOTAL DESPESAS C/AÇÕES TÍPICAS DE MDE(23+24+25+26+27+28)	46.456,5	47.755,0	33.836,7	70,85	29.391,9	61,55
DEDUÇÕES CONSIDERADAS PARA FINS DE LIMITE CONSTITUCIONAL						
VALOR						
30-RESULTADO LÍQUIDO DAS TRANSFERÊNCIAS DO FUNDEB = (12)						9.083,80
31-DESPESAS CUSTEADAS COM A COMPLEMENTAÇÃO DO FUNDEB NO EXERCÍCIO						0,00
32-RECEITA DE APLICAÇÃO DOS RECURSOS DO FUNDEB ATÉ O BIMESTRE = (50 h)						166,90
33-DESPESAS CUSTEADAS COM O SUPERÁVIT FINANCEIRO DO FUNDEB DO EXERCÍCIO ANTERIOR						0,00
34-DESPESAS CUSTEADAS COM O SUPERÁVIT FINANCEIRO DE OUTROS RECURSOS DE IMPOSTOS DO EXERCÍCIO ANTERIOR						0,00
35-RESTOS A PAGAR INSCRITOS NO EXERCÍCIO SEM DISPONIBILIDADE FINANCEIRA DE RECURSOS DE IMPOSTOS VINCULADOS AO ENSINO						0,00
36-CANCELAMENTO, NO EXERCÍCIO, DE RESTOS A PAGAR INSCRITOS COM DISPONIBILIDADE FINANCEIRA DE RECURSOS DE IMPOSTOS VINCULADOS AO ENSINO = (46g)						0,00
37-TOTAL DAS DEDUÇÕES CONSIDERADAS PARA FINS DE LIMITES CONSTITUCIONAIS (30+31+32+33+34+35+36)						9.250,70
38-TOTAL DAS DESPESAS PARA FINS DE LIMITE (23+24)-37						19.940,00
39-MÍNIMO DE 25% DAS RECEITAS RESULTANTES DE IMPOSTOS NA MANUTENÇÃO E DESENVOLVIMENTO DO ENSINO ((38)/(3))X100%						31,86

OUTRAS INFORMAÇÕES PARA CONTROLE						
OUTRAS DESPESAS CUSTEADAS COM RECEITAS ADICIONAIS PARA FINANCIAMENTO DO ENSINO	DOTAÇÃO INICIAL	DOTAÇÃO ATUALIZADA (d)	DESPESAS EMPENHADAS		DESPESAS LIQUIDADAS	
			No Bimestre (e)	%(f=e/d)	Até o Bimestre (g)	%(h)=g/d
40-DESPESAS CUSTEADAS C/APLIC. FIN. EM OUTROS RECURSOS DE IMPOSTOS VINC. AO ENSINO	0,0	0,0	0,0	0,00	0,0	0,00
41-DESPESAS CUSTEADAS COM A CONTRIBUIÇÃO DO SALÁRIO-EDUCAÇÃO	5.172,2	5.172,2	5.688,3	109,98	3.714,6	71,82
42-DESPESAS CUSTEADAS COM OPERAÇÃO DE CRÉDITO	0,0	0,0	0,0	0,00	0,0	0,00
43-DESPESAS CUSTEADAS COM OUTRAS RECEITAS PARA FINANCIAMENTO DO ENSINO	1.184,0	1.088,2	1.185,4	108,93	536,6	49,31
44-TOTAL OUTRAS DESPESAS CUSTEADAS C/RECEITAS ADIC. P/FINANC.DO ENSINO (40+41+42+43)	6.356,2	6.260,4	6.873,7	109,80	4.251,2	67,91
45-TOTAL GERAL DAS DESPESAS COM MDE (29+44)	52.812,7	54.015,4	40.710,4	75,37	33.643,1	62,28

RESTOS A PAGAR INSCRITOS COM DISPONIBILIDADE FINANCEIRA DE RECURSOS DE IMPOSTOS VINCULADOS AO ENSINO	SALDO ATÉ O BIMESTRE	Cancelado em 2016 (g)
46-RESTOS A PAGAR DE DESPESAS COM MANUTENÇÃO E DESENVOLVIMENTO DO ENSINO	0,00	0,00
46.1- EXECUTADOS COM RECURSOS DE IMPOSTOS VINCULADOS AO ENSINO	0,00	0,00
46.2-EXECUTADOS COM RECURSOS DO FUNDEB	0,00	0,00

FLUXO FINANCEIRO DOS RECURSOS DO FUNDEB	VALOR
47-SALDO FINANCEIRO DO FUNDEB EM 31 DE DEZEMBRO DE <EXERCÍCIO ANTERIOR>	563,00
48-(+) INGRESSO DE RECURSOS DO FUNDEB ATÉ O BIMESTRE	18.363,60
49-(-) PAGAMENTOS EFETUADOS ATÉ O BIMESTRE	2.199,30
49.1-ORÇAMENTO DO EXERCÍCIO	2.199,30
49.2-RESTOS A PAGAR	0,00
50-(+) RECEITA DE APLICAÇÃO FINANCEIRA DOS RECURSOS DO FUNDEB ATÉ O BIMESTRE	166,90
51-(=) SALDO FINANCEIRO DO FUNDEB NO EXERCÍCIO ATUAL	16.894,20

FONTE :

1 Caput do artigo 212 da CF/1988

2 Os valores referentes à parcela dos restos a Pagar inscritos sem disponibilidade financeira vinculada à educação deverão ser informados somente no RREO do último bimestre do exercício.

3 Limites mínimos anuais a serem cumpridos no encerramento do exercício, no âmbito de atuação prioritária, conforme Lei 9.394/96, art. 11, V.

AJUSTE DAS DESPESAS COM MANUTENÇÃO E DESENVOLVIMENTO DO ENSINO

VINCULADAS ÀS RECEITAS RESULTANTES DE IMPOSTOS	9.965,00
Despesas com Ensino Fundamental (24.2)	8.073,50
Despesas com Educação Infantil em Creches e Pré-Escolas (23.2)	1.690,30
Outras Despesas com Ensino	201,20
PARCELA DAS TRANSFERÊNCIAS DESTINADA À FORMAÇÃO DO FUNDEB (10)	9.279,80
INATIVOS PAGOS COM RECURSOS DO TESOURO (40)	244,70
Despesas com Ensino Fundamental	244,70
Despesas com Educação Infantil em Creches e Pré-Escolas	0,00
TOTAL DA DESPESA COM MANUTENÇÃO E DESENVOLVIMENTO DO ENSINO - (24.2 + 23.2 + 10 + 40)	19.288,30

AJUSTE DA TABELA DE CUMPRIMENTO DOS LIMITES CONSTITUCIONAIS

Mínimo de <25%> das receitas resultantes de impostos na manutenção e desenvolvimento do ensino - Caput do artigo 212 da CF/88	30,82
Mínimo de <60%> do FUNDEB na remuneração do magistério do Ensino Fundamental - caput § 5º do artigo 60 do ADCT	72,12

RONALDO MATTOS GUIMARÃES FRANCISCO CRUZ DE OLIVEIRA CARLOS HENRIQUE DE SOUZA MATTOS MAÉRCIO FERNANDO OLIVEIRA DE ALMEIDA
DIR. DEP. FINANÇAS E CONTROLE SECRETÁRIO MUN. FAZENDA CONTROLADOR GERAL DO MUNICÍPIO PREFEITO MUNICIPAL DE BARRA DO PIRAI

SIGFIS - Versão 2016

Data de Emissão: 28/09/2016 15:11h

Anexo 8 do RREO

MUNICÍPIO DE BARRA DO PIRAI
RELATÓRIO RESUMIDO DA EXECUÇÃO ORÇAMENTÁRIA
DEMONSTRATIVO DAS RECEITAS DE IMPOSTOS E DAS DESPESAS PRÓPRIAS COM SAÚDE
ORÇAMENTOS FISCAL E DA SEGURIDADE SOCIAL
PERÍODO DE REFERÊNCIA : 4º Bimestre / 2016

ADCT, art 77 - Anexo 12

R\$ Milhares

RECEITAS PARA APURAÇÃO DA APLICAÇÃO EM AÇÕES E SERVIÇOS PÚBLICOS DE SAÚDE	PREVISÃO INICIAL	PREVISÃO ATUALIZADA (a)	RECEITAS REALIZADAS	
			Até 4º Bim/2016 (b)	% (b/a)
RECEITA DE IMPOSTOS LIQUIDA (I)	25.988,6	25.988,6	15.194,9	58,47
Imposto Predial e Territorial Urbano - IPTU	5.939,4	5.939,4	3.540,6	59,61
Imposto sobre Transmissão de Bens Intervivos - ITBI	1.524,7	1.524,7	765,0	50,17
Imposto sobre Serviços de Qualquer Natureza - ISS	12.360,8	12.360,8	7.391,9	59,80
Imposto de Renda Retido na Fonte - IRRF	2.880,6	2.880,6	2.331,7	80,94
Imposto Territorial Rural - ITR	0,0	0,0	0,0	0,00
Multas, Juros de Mora e Outros Encargos dos Impostos	247,9	247,9	130,5	52,64
Dívida Ativa dos Impostos	2.273,4	2.273,4	812,3	35,73
Multas, Juros de Mora e Outros Encargos da Dívida Ativa	761,8	761,8	222,9	29,26
RECEITAS DE TRANSFERÊNCIAS CONSTITUCIONAIS	74.566,2	74.566,2	47.391,4	63,56
Cota-Parte FPM	33.466,4	33.466,4	21.089,3	63,02
Cota-Parte ITR	13,0	13,0	7,6	58,46
Cota-Parte IPVA	5.875,0	5.875,0	5.109,7	86,97
Cota-Parte ICMS	34.256,4	34.256,4	20.333,2	59,36
Cota-Parte IPI-Exportação	831,3	831,3	777,6	93,54
Compensações Financeiras Provenientes de Impostos e Transferências CONSTITUCIONAIS	0,0	0,0	0,0	0,00
Desoneração ICMS (LC 87/96)	124,1	124,1	74,0	59,63
Outras	0,0	0,0	0,0	0,00
TOTAL DAS RECEITAS PARA APURAÇÃO DA APLICAÇÃO EM AÇÕES E SERVIÇOS PÚBLICOS DE SAÚDE (III) = I + II	100.554,8	100.554,8	62.586,3	62,24

RECEITAS ADICIONAIS PARA FINANCIAMENTO DA SAÚDE	PREVISÃO INICIAL	PREVISÃO ATUALIZADA (c)	RECEITAS REALIZADAS	
			Até 4º Bim/2016 (d)	% (d/c)
TRANSFERÊNCIA DE RECURSOS DO SISTEMA ÚNICO DE SAÚDE-SUS	32.063,9	32.063,9	20.363,9	63,51
Provenientes da União	29.604,4	29.604,4	19.848,1	67,04
Provenientes dos Estados	1.680,4	1.680,4	57,1	3,40
Provenientes de Outros Municípios	0,0	0,0	0,0	0,00
Outras Receitas do SUS	779,1	779,1	458,7	58,88
TRANSFERÊNCIAS VOLUNTÁRIAS	0,0	0,0	0,0	0,00
RECEITAS DE OPERAÇÕES DE CRÉDITO VINCULADAS À SAÚDE	0,0	0,0	0,0	0,00
OUTRAS RECEITAS PARA FINANCIAMENTO DA SAÚDE	0,0	0,0	0,0	0,00
TOTAL RECEITAS ADICIONAIS PARA FINANCIAMENTO DA SAÚDE	32.063,9	32.063,9	20.363,9	63,51

DESPESAS COM SAÚDE (Por Grupo de Natureza da Despesa)	DOTAÇÃO INICIAL	DOTAÇÃO ATUALIZADA (e)	DESPESAS EMPENHADAS		DESPESAS LIQUIDADAS	
			Até 4º Bim/2016 (f)	% (f/e)	Até 4º Bim/2016 (g)	% (g/e)
DESPESAS CORRENTES	50.895,2	50.956,2	44.223,3	86,79	36.906,9	72,43
Pessoal e Encargos Sociais	17.129,1	16.975,1	12.299,0	72,45	12.298,7	72,45
Juros e Encargos da Dívida	0,0	0,0	0,0	0,00	0,0	0,00
Outras Despesas Correntes	33.766,1	33.981,1	31.924,3	93,95	24.608,2	72,42
DESPESAS DE CAPITAL	1.263,7	2.024,8	222,2	10,97	155,1	7,66
Investimentos	1.263,7	2.024,8	222,2	10,97	155,1	7,66
Inversões Financeiras	0,0	0,0	0,0	0,00	0,0	0,00
Amortização da Dívida	0,0	0,0	0,0	0,00	0,0	0,00
TOTAL DAS DESPESAS COM SAÚDE (IV)	52.158,9	52.981,0	44.445,5	83,89	37.062,0	69,95

DESPESAS COM SAÚDE NÃO COMPUTADAS PARA FINS DE APURAÇÃO DO PERCENTUAL MÍNIMO	DOTAÇÃO INICIAL	DOTAÇÃO ATUALIZADA	DESPESAS EMPENHADAS		DESPESAS LIQUIDADAS	
			Até 4º Bim/2016 (h)	% (h/Vf)	Até 4º Bim/2016 (i)	% (i/Vg)
DESPESAS COM INATIVOS E PENSIONISTAS	0,0	0,0	0,0	0,00	0,0	0,00
DESPEÇA COM ASSISTÊNCIA À SAÚDE QUE NÃO ATENDE AO PRINCÍPIO DE ACESSO UNIVERSAL	0,0	0,0	0,0	0,00	0,0	0,00
DESPESAS CUSTEADAS COM OUTROS RECURSOS	32.063,9	32.886,0	29.634,2	66,68	23.173,7	62,53
Recursos de Transferência do Sistema Único de Saúde - SUS	32.063,9	32.886,0	29.634,2	66,68	23.173,7	62,53
Recursos de Operações de Crédito	0,0	0,0	0,0	0,00	0,0	0,00
Outros Recursos	0,0	0,0	0,0	0,00	0,0	0,00
OUTRAS AÇÕES E SERVIÇOS NÃO COMPUTADOS	0,0	0,0	0,0	0,00	0,0	0,00
RESTOS A PAGAR NÃO PROCESSADOS INSCRITOS INDEVIDAMENTE NO EXERCÍCIO SEM DISPONIBILIDADE FINANCEIRA¹	0,0	0,0	0,0	0,00	0,0	0,00
DESPESAS CUSTEADAS COM DISPONIBILIDADE DE CAIXA VINCULADA AOS RESTOS A PAGAR CANCELADOS²	0,0	0,0	0,0	0,00	0,0	0,00
DESPESAS CUSTEADAS C/REC.VINCULADOS À PARCELA DO % MÍNIMO NÃO APLICADAS EM AÇÕES E SERV. SAÚDE EM EXER. ANTERIORES³	0,0	0,0	0,0	0,00	0,0	0,00
TOTAL DAS DESPESAS COM SAÚDE NÃO COMPUTADAS (V)	32.063,9	32.886,0	29.634,2	66,68	23.173,7	62,53
TOTAL DAS DESPESAS COM AÇÕES E SERVIÇOS PÚBLICOS DE SAÚDE (VI) = (IV - V)	20.095,0	20.095,0	14.811,3	33,32	13.888,3	37,47

RONALDO MATTOS GUIMARÃES
DIR. DEP. FINANÇAS E CONTROLEFRANCISCO CRUZ DE OLIVEIRA
SECRETÁRIO MUN. FAZENDACARLOS HENRIQUE DE SOUZA MATTOS
CONTROLADOR GERAL DO MUNICÍPIOMAÉRCIO FERNANDO OLIVEIRA DE ALMEIDA
PREFEITO MUNICIPAL DE BARRA DO PIRAI

PERCENTUAL DE APLICAÇÃO EM AÇÕES E SERVIÇOS PÚBLICOS DE SAÚDE SOBRE A RECEITA DE IMPOSTOS LÍQUIDA E TRANSFERÊNCIAS CONSTITUCIONAIS E LEGAIS (VII%) = (VII / IIIb X 100) - LIMITE CONSTITUCIONAL 15% ^(4*5)						22,19 %
VALOR REFERENTE À DIFERENÇA ENTRE O VALOR EXECUTADO E O LIMITE MÍNIMO CONSTITUCIONAL [(VII - 15)/100xIIIb] ⁶						4.500,4
EXECUÇÃO DE RESTOS A PAGAR NÃO PROCESSADOS INSCRITOS COM DISPONIBILIDADE DE CAIXA	INSCRITOS	CANCELADOS/PRESCRITOS	PAGOS	A PAGAR	PARCELA CONSIDERADA NO LIMITE	
Inscritos em 2015	259,1	0,0	0,00	259,10	0,00	
Inscritos em 2014	0,0	0,0	0,00	0,00	0,00	
Inscritos em 2013	0,0	0,0	0,00	0,00	0,00	
Inscritos em 2012	0,0	0,0	0,00	0,00	0,00	
Total	259,1	0,0	0,00	259,10	0,00	
CONTROLE DOS RESTOS A PAGAR CANCELADOS OU PRESCRITOS PARA FINS DE APLICAÇÃO DA DISPONIBILIDADE DE CAIXA CONFORME ARTIGO 24, §1º E §2º			RESTOS A PAGAR CANCELADOS OU PRESCRITOS			
			Saldo Inicial	Despesas custeadas no exercício de referência (j)	Saldo Final (Não Aplicado)	
Restos a Pagar Cancelados ou Prescritos em 2015			0,0	0,0	0,00	
Restos a Pagar Cancelados ou Prescritos em 2014			0,0	0,0	0,00	
Restos a Pagar Cancelados ou Prescritos em 2013			0,0	0,0	0,00	
Restos a Pagar Cancelados ou Prescritos em 2012			0,0	0,0	0,00	
Total (VIII)			0,0	0,0	0,00	
CONTROLE DO VALOR REFERENTE AO PERCENTUAL MÍNIMO NÃO CUMPRIDO EM EXERCÍCIOS ANTERIORES PARA FINS DE APLICAÇÃO DOS RECURSOS VINCULADOS CONFORME ART. 25 E 26			LIMITE NÃO CUMPRIDO			
			Saldo Inicial	Despesas custeadas no exercício de referência (k)	Saldo Final (Não Aplicado)	
Diferença de limite não cumprido em 2015			0,0	0,0	0,00	
Diferença de limite não cumprido em 2014			0,0	0,0	0,00	
Diferença de limite não cumprido em 2013			0,0	0,0	0,00	
Diferença de limite não cumprido em 2012			0,0	0,0	0,00	
Total (IX)			0,0	0,0	0,00	

DESPESAS COM SAÚDE (Por Subfunção)	DOTAÇÃO INICIAL	DOTAÇÃO ATUALIZADA	DESPESAS EMPENHADAS		DESPESAS LIQUIDADAS	
			Até 4º Bim/2016 (l)	% (l / total l)	Até 4º Bim/2016 (m)	% (m / total m)
Atenção Básica	6.791,7	6.791,7	3.592,2	8,08	2.690,6	7,26
Assistência Hospitalar e Ambulatorial	25.268,3	25.310,9	24.347,7	54,78	19.094,1	51,52
Suporte Profilático e Terapêutico	1.567,5	1.567,5	1.316,8	2,96	1.058,8	2,86
Vigilância Sanitária	163,1	173,1	56,1	0,13	48,2	0,13
Vigilância Epidemiológica	1.506,5	1.496,5	669,8	1,51	598,7	1,62
Alimentação e Nutrição	0,0	0,0	0,0	0,00	0,0	0,00
Outras Subfunções	16.861,9	17.641,4	14.462,9	32,54	13.571,5	36,62
TOTAL	52.158,9	52.981,0	44.445,5	100,00	37.061,9	100,00

Fonte : ..

- Esta linha apresentará valor somente no Relatório Resumido da Execução Orçamentária do último bimestre do exercício.
- O valor apresentado na intercessão com a coluna "i" ou com a coluna "h+i" (último bimestre) deverá ser o mesmo apresentado no "total j".
- O valor apresentado na intercessão com a coluna "j" ou com a coluna "h+i" (último bimestre) deverá ser o mesmo apresentado no "total k".
- Limite anual mínimo a ser cumprido no encerramento do exercício.
- Durante o exercício esse valor servirá para o monitoramento no art. 23 da LC 141/2012.
- No último bimestre será utilizada a fórmula: V(h+i) - (15 x IIIb/100)

RONALDO MATTOS GUIMARAES
DIR. DEP. FINANÇAS E CONTROLE

FRANCISCO CRUZ DE OLIVEIRA
SECRETÁRIO MUN. FAZENDA

CARLOS HENRIQUE DE SOUZA MATTOS
CONTROLADOR GERAL DO MUNICÍPIO

MAÉRCIO FERNANDO OLIVEIRA DE ALMEIDA
PREFEITO MUNICIPAL DE BARRA DO PIRAI

SIGFIS - Versão 2016

Data de Emissão: 28/09/2016 15:12h

Anexo 12 do RREO

MUNICÍPIO DE BARRA DO PIRAI - PODER EXECUTIVO
RELATÓRIO RESUMIDO DA EXECUÇÃO ORÇAMENTÁRIA
DEMONSTRATIVO DAS PARCERIAS PÚBLICO-PRIVADAS

ORÇAMENTOS FISCAL E DA SEGURIDADE SOCIAL
PERÍODO DE REFERÊNCIA : 4º Bimestre / 2016

Lei nº 11.079, de 30.12.2004, arts 22 e 28 - Anexo 13

R\$ Milhares

ESPECIFICAÇÃO	SALDO TOTAL EM 31 DE DEZEMBRO DO EXERCÍCIO ANTERIOR (a)	REGISTROS EFETUADOS EM 2016		SALDO TOTAL (c) = (a) + (b)
		NO BIMESTRE	ATÉ O BIMESTRE (b)	
TOTAL DE ATIVOS	0,0	0,0	0,0	0,0
Direitos Futuros	0,0	0,0	0,0	0,0
Ativos Contabilizados na SPE	0,0	0,0	0,0	0,0
Contrapartida para Provisões de PPP	0,0	0,0	0,0	0,0
TOTAL DE PASSIVOS (I)	0,0	0,0	0,0	0,0
Obrigações Não Relacionadas a Serviços	0,0	0,0	0,0	0,0
Contrapartida para Ativos da SPE	0,0	0,0	0,0	0,0
Provisões de PPP	0,0	0,0	0,0	0,0
GARANTIAS DE PPP(II)	0,0	0,0	0,0	0,0
SALDO LÍQUIDO DE PASSIVOS DE PPP (III) = (I-II)	0,0	0,0	0,0	0,0
PASSIVOS CONTINGENTES	0,0	0,0	0,0	0,0
Contraprestações Futuras	0,0	0,0	0,0	0,0
Riscos Não Provisionados	0,0	0,0	0,0	0,0
Outros Passivos Contingentes	0,0	0,0	0,0	0,0
ATIVOS CONTINGENTES	0,0	0,0	0,0	0,0
Serviços Futuros	0,0	0,0	0,0	0,0
Outros Ativos Contingentes	0,0	0,0	0,0	0,0

DESPESAS DE PPP	2015	2016	2017	2018	2019	2020	2021	2022	2023	2024	2025
Do Ente Federado											
Das Esatais Não-Dependentes											
TOTAL DAS DESPESAS	0,0	0,0	0,0	0,0	0,0	0,0	0,0	0,0	0,0	0,0	0,0
RECEITA CORRENTE LÍQUIDA (RCL)	185.898,1	192.094,8	198.488,1	205.114,8	211.952,0	219.017,2	226.317,9	233.861,9	241.657,4	249.712,8	258.036,6
TOTAL DAS DESPESAS / RCL (%)	0,0	0,0	0,0	0,0	0,0	0,0	0,0	0,0	0,0	0,0	0,0

FONTE :

SIGFIS - Versão 2016

Data de Emissão: 28/09/2016 15:12h

RONALDO MATTOS GUIMARAES
DIR. DEP. FINANÇAS E CONTROLE

FRANCISCO CRUZ DE OLIVEIRA
SECRETÁRIO MUN. FAZENDA

CARLOS HENRIQUE DE SOUZA MATTOS
CONTROLADOR GERAL DO MUNICÍPIO

MAÉRCIO FERNANDO OLIVEIRA DE ALMEIDA
PREFEITO MUNICIPAL DE BARRA DO PIRAI

MUNICÍPIO DE BARRA DO PIRAI - PODER EXECUTIVO
 DEMONSTRATIVO SIMPLIFICADO DO RELATÓRIO RESUMIDO DA EXECUÇÃO ORÇAMENTÁRIA
DEMONSTRATIVO SIMPLIFICADO
 ORÇAMENTOS FISCAL E DA SEGURIDADE SOCIAL
 PERÍODO DE REFERÊNCIA : 4º Bimestre / 2016

LRF, art 48 - Anexo 14

		R\$ Milhares			
BALANÇO ORÇAMENTÁRIO - RECEITAS		No bimestre	Até o bimestre		
Previsão Inicial de Receita		0,0	226.763,0		
Previsão Atualizada da Receita		0,0	226.763,0		
Receitas Realizadas		30.533,7	132.473,4		
Deficit Orçamentário		0,0	2.377,7		
Saldos de Exercícios Anteriores (utilizados para créditos adicionais)		0,0	0,0		
BALANÇO ORÇAMENTÁRIO - DESPESAS		No bimestre	Até o bimestre		
Dotação Inicial		0,0	226.763,1		
Dotação Atualizada		0,0	228.359,3		
Despesas Empenhadas		26.753,9	159.219,6		
Despesas Liquidadas		32.127,1	134.851,1		
Superavit Orçamentário		0,0	0,0		
DESPESAS POR FUNÇÃO/SUBFUNÇÃO		No bimestre	Até o bimestre		
Despesas Empenhadas		26.753,9	159.219,6		
Despesas Liquidadas		32.127,1	134.851,0		
RECEITA CORRENTE LIQUIDA - RCL			Até o bimestre		
Receita Corrente Líquida			193.981,2		
RECEITAS/DESPESAS DOS REGIMES DE PREVIDENCIA		No bimestre	Até o bimestre		
Regime Próprio de Previdência Social dos Servidores Públicos					
Receitas Previdenciárias realizadas (III)		3.750,2	16.611,7		
Despesas Previdenciárias liquidadas (IV)		2.308,4	8.632,5		
Resultado Previdenciário (III-IV)		1.441,8	7.979,2		
RESULTADOS NOMINAL E PRIMÁRIO		Meta Fixada no Anexo de Metas Fiscais da LDO (a)	Resultado Apurado Até o Bimestre (b)	% em Relação à Meta (b/a)	
Resultado Nominal		0,0	18.949,2	0,0%	
Resultado Primário		0,0	-17.395,8	0,0%	
MOVIMENTAÇÃO DE RESTOS A PAGAR		Inscrição	Cancelamento até o bimestre	Pagamento até o bimestre	Saldo a pagar
POR PODER					
RESTOS A PAGAR PROCESSADOS					
Poder Executivo		4.342,7	31,0	657,2	3.654,5
Poder Legislativo		0,0	0,0	0,0	0,0
RESTOS A PAGAR NÃO PROCESSADOS					
Poder Executivo		3.751,2	23,3	1.736,7	7.293,5
Poder Legislativo		0,0	0,0	0,0	0,0
TOTAL		8.093,9	54,3	2.393,9	10.948,0
DESPESAS COM MANUTENÇÃO E DESENVOLVIMENTO DO ENSINO - MDE		Valor Apurado até o bimestre	Limites Constitucionais Anuais		
Mínimo Anual de 25% das Receitas de Impostos na Manutenção e Desenvolvimento do Ensino - MDE		19.940,0	%Mínimo Aplicar Exerc	%Aplicado até bimestre	
			25%	31,9%	
Mínimo Anual de 60% do FUNDEB na Remuneração dos Professores do Ensino Fundamental		19.426,9	60%	72,1%	
RECEITAS DE OPERAÇÕES DE CRÉDITO E DESPESAS DE CAPITAL		Valor Apurado Até o Bimestre	Saldo a Realizar		
Receita de Operação de Crédito					
Despesa de Capital Líquida					
PROJEÇÃO ATUARIAL DOS REGIMES DE PREVIDÊNCIA		Exercício em Referência	10º Exercício	20º Exercício	35º Exercício
Regime Próprio de Previdência Social dos Servidores Públicos					
Receitas Previdenciárias (IV)					
Despesas Previdenciárias (V)					
Resultado Previdenciário (VI)=(IV-V)					
RECEITA DA ALIENAÇÃO DE ATIVOS E APLICAÇÃO DOS RECURSOS		Valor Apurado Até o Bimestre	Saldo a Realizar		
Receita de Capital Resultante da Alienação de Ativos					
Aplicação dos Recursos da Alienação de Ativos					
DESPESAS COM AÇÕES E SERVIÇOS PÚBLICOS DE SAÚDE		Valor Apurado Até o Bimestre	Limite Constitucional Anual		
Despesas Próprias com Ações e Serviços Públicos de Saúde		14.811,3	%Mínimo a Aplicar no Exercício	% Aplicado até o bimestre	
			15,0%	22,2%	
DESPESAS DE CARÁTER CONTINUADO, DERIVADAS DE PPP'S CONTRATADAS		Valor Apurado no Exercício Corrente			
Total das despesas / RCL (%)		0,0%			

FONTE :

Nota :

RONALDO MATTOS GUIMARAES
DIR. DEP. FINANÇAS E CONTROLEFRANCISCO CRUZ DE OLIVEIRA
SECRETÁRIO MUN. FAZENDACARLOS HENRIQUE DE SOUZA MATTOS
CONTROLADOR GERAL DO MUNICÍPIOMAÉRCIO FERNANDO OLIVEIRA DE ALMEIDA
PREFEITO MUNICIPAL DE BARRA DO PIRAI

SIGFIS - Versão 2016

Data de Emissão: 28/09/2016 15:12h

Anexo 14 do RREO

MUNICÍPIO DE BARRA DO PIRAI - PODER EXECUTIVO
RELATÓRIO DE GESTÃO FISCAL
DEMONSTRATIVO DA DESPESA COM PESSOAL
ORÇAMENTOS FISCAL E DA SEGURIDADE SOCIAL
PERÍODO DE REFERÊNCIA : 2º Quadrimestre / 2016

RGF - ANEXO 1

R\$ Milhares

DESPESA COM PESSOAL	DESPESA EXECUTADAS Set/2015 até Ago/2016		
	LIQUIDADAS	INSCRITAS EM RP NÃO PROCESSADOS	TOTAL
DESPESA BRUTA COM PESSOAL (I)	96.389,0	14,9	96.403,9
Pessoal Ativo	81.476,9	14,9	81.491,8
Pessoal Inativo e Pensionista	14.912,1	0,0	14.912,1
Outras Despesas de Pessoal Decorrentes de Contratos de Terceirização (art. 18, § 1º da LRF)	0,0	0,0	0,0
Despesas não Computadas (art. 19, § 1º da LRF) (II)	12.485,9	0,0	12.485,9
(-) Decorrentes de Decisão Judicial	0,0	0,0	0,0
(-) Inativos e Pensionistas com Recursos Vinculados	12.485,9	0,0	12.485,9
(-) Indenizações por Demissão e Incentivos à Demissão Voluntária	0,0	0,0	0,0
(-) Despesas de Exercícios Anteriores	0,0	0,0	0,0
DESPESA TOTAL COM PESSOAL - DTP (IV)=(I - II)	83.903,0	14,9	83.917,9
APURAÇÃO DO CUMPRIMENTO DO LIMITE LEGAL			VALOR
RECEITA CORRENTE LÍQUIDA - RCL (V)			193.981,0
% do TOTAL DA DESPESA LÍQUIDA COM PESSOAL PARA FINS DE APURAÇÃO DO LIMITE - TDP sobre a RCL (VI) = (IV / V) * 100			43,26 %
LIMITE MÁXIMO (inciso III, art. 20 da LRF) - <54,00%>			104.749,8
LIMITE PRUDENCIAL (§ único, art. 22 da LRF) - <51,30%>			99.512,3
LIMITE DE ALERTA (inciso II do §1º do art. 59 da LRF) - <48,6%>			94.274,8

RONALDO MATTOS GUIMARAES
DIR. DEP. FINANÇAS E CONTROLEFRANCISCO CRUZ DE OLIVEIRA
SECRETÁRIO MUN. FAZENDACARLOS HENRIQUE DE SOUZA MATTOS
CONTROLADOR GERAL DO MUNICÍPIOMAÉRCIO FERNANDO OLIVEIRA DE ALMEIDA
PREFEITO MUNICIPAL DE BARRA DO PIRAI

SIGFIS - Versão 2016

Data de Emissão: 28/09/2016 15:12h

Anexo 1 do RGF

MUNICÍPIO DE BARRA DO PIRAI
RELATÓRIO DE GESTÃO FISCAL
DEMONSTRATIVO DA DÍVIDA CONSOLIDADA
ORÇAMENTOS FISCAL E DA SEGURIDADE SOCIAL
PERÍODO DE REFERÊNCIA : 2º Quadrimestre / 2016

LRF, art 55, inciso I, alínea "b" - Anexo 2

R\$ Milhares

DÍVIDA CONSOLIDADA	SALDO EXERCÍCIO ANTERIOR	SALDO DO EXERCÍCIO DE 2016		
		1º Quadrimestre	2º Quadrimestre	3º Quadrimestre
DÍVIDA CONSOLIDADA - DC (I)	17.323,8	16.878,0	17.185,8	0,0
Dívida Mobiliária	0,0	0,0	0,0	0,0
Dívida Contratual	17.323,8	16.878,0	17.185,8	0,0
Interna	17.323,8	16.878,0	17.185,8	0,0
Externa	0,0	0,0	0,0	0,0
Precatórios Posteriores a 5.5.2000 (inclusive)	0,0	0,0	0,0	0,0
Outras Dívidas	0,0	0,0	0,0	0,0
DEDUÇÕES(II)*	19.286,3	6.069,4	0,0	0,0
Disponibilidade de Caixa Bruta	10.954,5	6.855,0	4.062,8	0,0
Demais Haveres Financeiros	12.674,4	2.920,8	-420,4	0,0
(-) RP Processados (Exceto Precatórios)	4.342,6	3.706,4	3.654,4	0,0
DÍVIDA CONSOLIDADA LÍQUIDA - DCL (III) = (I - II)	-1.962,5	10.808,6	17.185,8	0,0
RECEITA CORRENTE LÍQUIDA - RCL	185.898,1	191.683,2	193.981,0	0,0
% da DC sobre a RCL [I / RCL]	9,32 %	8,81 %	8,86 %	0,00 %
% da DCL sobre a RCL [III / RCL]	-1,06 %	5,64 %	8,86 %	0,00 %
LIMITE DEFINIDO POR RESOLUÇÃO DO SENADO FEDERAL	120,00 %	120,00 %	120,00 %	120,00 %
LIMITE DE ALERTA (inciso III, §1º do art. 59 - LRF) - 48,6%	120,00 %	120,00 %	120,00 %	120,00 %

DETALHAMENTO DA DÍVIDA CONTRATUAL	SALDO EXERCÍCIO ANTERIOR	SALDO DO EXERCÍCIO DE 2016		
		Até o 1º Quadrimestre	Até o 2º Quadrimestre	Até o 3º Quadrimestre
DÍVIDA CONTRATUAL (IV = V + VI + VII + VIII)	17.323,8	16.878,0	17.185,8	0,0
DÍVIDA DE PPP (V)	0,0	0,0	0,0	0,0
PARCELAMENTOS DE DÍVIDAS (VI)	11.352,5	11.099,4	11.551,6	0,0
De Tributos	191,3	0,0	0,0	0,0
De Contribuições Sociais	11.161,2	11.099,4	11.551,6	0,0
Previdenciárias	11.161,2	11.099,4	11.551,6	0,0
Demais Contribuições Sociais	0,0	0,0	0,0	0,0
Do FGTS	0,0	0,0	0,0	0,0
Com Instituição Não Financeira	0,0	0,0	0,0	0,0
DÍVIDA COM INSTITUIÇÃO FINANCEIRA (VII)	5.971,3	5.778,6	5.634,2	0,0
Interna	5.971,3	5.778,6	5.634,2	0,0
Externa	0,0	0,0	0,0	0,0
DEMAIS DÍVIDAS CONTRATUAIS (VIII)	0,0	0,0	0,0	0,0

OUTROS VALORES NÃO INTEGRANTES DA DC	SALDO EXERCÍCIO ANTERIOR	SALDO DO EXERCÍCIO DE 2016		
		Até o 1º Quadrimestre	Até o 2º Quadrimestre	Até o 3º Quadrimestre
PRECATÓRIOS ANTERIORES A 5.5.2000	0,0	0,0	0,0	0,0
INSUFICIÊNCIA FINANCEIRA	0,0	0,0	0,0	0,0
DEPÓSITOS	0,0	0,0	0,0	0,0
RP NÃO PROCESSADOS DE EXERCÍCIOS ANTERIORES	7.285,9	5.612,4	5.525,8	0,0
ANTECIPAÇÕES DE RECEITA ORÇAMENTÁRIA - ARO	0,0	0,0	0,0	0,0

RONALDO MATTOS GUIMARAES
DIR. DEP. FINANÇAS E CONTROLEFRANCISCO CRUZ DE OLIVEIRA
SECRETÁRIO MUN. FAZENDACARLOS HENRIQUE DE SOUZA MATTOS
CONTROLADOR GERAL DO MUNICÍPIOMAÉRCIO FERNANDO OLIVEIRA DE ALMEIDA
PREFEITO MUNICIPAL DE BARRA DO PIRAI

SIGFIS - Versão 2016

Data de Emissão: 28/09/2016 15:12h

Anexo 2 do RGF

REGIME PREVIDENCIÁRIO				
DÍVIDA CONSOLIDADA PREVIDENCIÁRIA	SALDO EXERCÍCIO ANTERIOR	SALDO DO EXERCÍCIO DE 2016		
		Até o 1º Quadrimestre	Até o 2º Quadrimestre	Até o 3º Quadrimestre
DÍVIDA CONSOLIDADA PREVIDENCIÁRIA (IX)	0,0	0,0	0,0	0,0
Passivo Atuarial	0,0	0,0	0,0	0,0
Demais Dívidas	0,0	0,0	0,0	0,0
DEDUÇÕES(X)¹	118.721,0	124.688,1	126.700,1	0,0
Disponibilidade de Caixa Bruta	67,9	60,4	82,2	0,0
Investimento do RPPS	118.653,1	124.627,7	126.617,9	0,0
Demais Haveres Financeiros	0,0	0,0	0,0	0,0
(-)Restos a Pagar Processados	0,0	0,0	0,0	0,0
OBRIGAÇÕES NÃO INTEGRANTES DA DC	0,0	0,0	0,0	0,0
Precatórios anteriores a 5.5.2000	0,0	0,0	0,0	0,0
Insuficiência Financeira	0,0	0,0	0,0	0,0
Depósitos	0,0	0,0	0,0	0,0
Outras Obrigações	0,0	0,0	0,0	0,0
DÍVIDA CONSOLIDADA LÍQUIDA DO RPPS (XI) = (IX - X)	-118.721,0	-124.688,1	-126.700,1	0,0

RONALDO MATTOS GUIMARAES
DIR. DEP. FINANÇAS E CONTROLEFRANCISCO CRUZ DE OLIVEIRA
SECRETÁRIO MUN. FAZENDACARLOS HENRIQUE DE SOUZA MATTOS
CONTROLADOR GERAL DO MUNICÍPIOMAÉRCIO FERNANDO OLIVEIRA DE ALMEIDA
PREFEITO MUNICIPAL DE BARRA DO PIRAI

SIGFIS - Versão 2016

Data de Emissão: 28/09/2016 15:12h

Anexo 2 do RGF

MUNICÍPIO DE BARRA DO PIRAI
RELATÓRIO DE GESTÃO FISCAL
DEMONSTRATIVO DAS GARANTIAS E CONTRAGARANTIAS DE VALORES
ORÇAMENTOS FISCAL E DA SEGURIDADE SOCIAL
PERÍODO DE REFERÊNCIA : 2º Quadrimestre / 2016

LRF, art 55, inciso I, alínea "c" e art. 40, § 1º - Anexo 3

R\$ Milhares

GARANTIAS	SALDO DO EXERCÍCIO ANTERIOR	SALDO DO EXERCÍCIO DE 2016		
		Até o 1º Quadrimestre	Até o 2º Quadrimestre	Até o 3º Quadrimestre
EXTERNAS (I)	0,0	0,0	0,0	0,0
Aval ou fiança em operações de crédito	0,0	0,0	0,0	0,0
Outras Garantias	0,0	0,0	0,0	0,0
INTERNAS (II)	0,0	0,0	0,0	0,0
Aval ou fiança em operações de crédito	0,0	0,0	0,0	0,0
Outras garantias	0,0	0,0	0,0	0,0
TOTAL (I + II)	0,0	0,0	0,0	0,0
RECEITA CORRENTE LÍQUIDA - RCL	185.898,1	191.683,2	193.981,0	0,0
% do TOTAL DAS GARANTIAS sobre a RCL	0,00 %	0,00 %	0,00 %	0,00 %
LIMITE DEFINIDO POR RESOLUÇÃO DO SENADO FEDERAL	22,00 %	22,00 %	22,00 %	22,00 %

CONTRAGARANTIAS	SALDO DO EXERCÍCIO ANTERIOR	SALDO DO EXERCÍCIO DE 2016		
		Até o 1º Quadrimestre	Até o 2º Quadrimestre	Até o 3º Quadrimestre
GARANTIAS EXTERNAS (I)	0,0	0,0	0,0	0,0
Aval ou fiança em operações de crédito	0,0	0,0	0,0	0,0
Outras garantias	0,0	0,0	0,0	0,0
GARANTIAS INTERNAS (II)	0,0	0,0	0,0	0,0
Aval ou fiança em operações de crédito	0,0	0,0	0,0	0,0
Outras garantias	0,0	0,0	0,0	0,0
TOTAL DAS CONTRAGARANTIAS (I + II)	0,0	0,0	0,0	0,0

MEDIDAS CORRETIVAS :

Fonte : ..

Nota :

O limite do saldo global das garantias concedidas pelo Município poderá ser elevado para 32% da RCL, desde que, cumulativamente, quando aplicável, o garantidor obedeça às normas fixas nos incisos I a IV do parágrafo único do artigo 9º da Resolução SF nº 43/2001, com redação dada pela Resolução SF nº 3/2002, publicada no D.O.U. de 03/04/2002.

RONALDO MATTOS GUIMARAES
DIR. DEP. FINANÇAS E CONTROLEFRANCISCO CRUZ DE OLIVEIRA
SECRETÁRIO MUN. FAZENDACARLOS HENRIQUE DE SOUZA MATTOS
CONTROLADOR GERAL DO MUNICÍPIOMAÉRCIO FERNANDO OLIVEIRA DE ALMEIDA
PREFEITO MUNICIPAL DE BARRA DO PIRAI

SIGFIS - Versão 2016

Data de Emissão: 28/09/2016 15:12h

Anexo 3 do RGF

MUNICÍPIO DE BARRA DO PIRAI
RELATÓRIO DE GESTÃO FISCAL
DEMONSTRATIVO DAS OPERAÇÕES DE CRÉDITO
ORÇAMENTOS FISCAL E DA SEGURIDADE SOCIAL
PERÍODO DE REFERÊNCIA : 2º Quadrimestre / 2016

LRF, art 55, inciso I, alínea "d" e Inciso III alínea "c" - Anexo 4

R\$ Milhares

OPERAÇÕES DE CRÉDITO	OPERAÇÕES REALIZADAS	
	Até o 2º Quadrimestre	
	No Quadr.	Até o Quadr.
SUJEITAS AO LIMITE PARA FINS DE CONTRATAÇÃO (I)	0,0	0,0
Mobiliária	0,0	0,0
Interna	0,0	0,0
Externa	0,0	0,0
Contratual	0,0	0,0
Interna	0,0	0,0
Abertura de Crédito	0,0	0,0
Aquisição Financiada de Bens e Arredondamento Mercantil Financeiro	0,0	0,0
Derivadas de PPP	0,0	0,0
Demais Aquisições Financiadas	0,0	0,0
Antecipação de Receita	0,0	0,0
Pela Venda a Termo de Bens e Serviços	0,0	0,0
Demais Antecipações de Crédito	0,0	0,0
Assunção, reconhecimento e Confissão de Dívidas (LRF, art. 29, § 1º)	0,0	0,0
Outras Operações de Crédito	0,0	0,0
Externa	0,0	0,0
Contratuais	0,0	0,0
NÃO SUJEITAS AO LIMITE PARA FINS DE CONTRATAÇÃO (II)	0,0	0,0
Parcelamento de Dívidas	0,0	0,0
De Tributos	0,0	0,0
De Contribuições Sociais	0,0	0,0
Previdenciárias	0,0	0,0
Demais Contribuições Sociais	0,0	0,0
Do FGTS	0,0	0,0
Melhoria da Administração de Receitas e da Gestão Fiscal, Financeira e Patrimonial	0,0	0,0
Programa de Iluminação Pública - RELUZ	0,0	0,0
Amparadas pelo art. 9-N da resolução nº 2827/01 do CMN	0,0	0,0
APURAÇÃO DO CUMPRIMENTO DOS LIMITES	VALOR	% SOBRE RCL
RECEITA CORRENTE LÍQUIDA - RCL	193.981,04	--
OPERAÇÕES VEDADAS (III)	--	--
TOTAL CONSIDERADO PARA FINS DE APURAÇÃO DO CUMPRIMENTO DO LIMITE (IV) = (Ia + III)	0,00	0,00 %
LIMITE DEFINIDO POR RESOLUÇÃO DO SENADO FEDERAL PARA AS OPERAÇÕES DE CRÉDITO INTERNAS E EXTERNAS (Inciso I do artigo 7º da Resolução SF nº 43/2001)	31.036,97	16 %
OPERAÇÕES DE CRÉDITO POR ANTECIPAÇÃO DA RECEITA sobre a RCL	0,00	0,00 %
LIMITE DEFINIDO POR RESOLUÇÃO DO SENADO FEDERAL PARA AS OPERAÇÕES DE CRÉDITO POR ANTECIPAÇÃO DA RECEITA (Artigo 10 da Resolução SF nº 43/2001)	0,00	0 %
TOTAL CONSIDERADO PARA CONTRATAÇÃO DE NOVAS OPERAÇÕES DE CRÉDITO (V) = (IV + IIa)	0,00	0,00 %

Fonte : ..
Nota :

RONALDO MATTOS GUIMARAES
DIR. DEP. FINANÇAS E CONTROLE

FRANCISCO CRUZ DE OLIVEIRA
SECRETÁRIO MUN. FAZENDA

CARLOS HENRIQUE DE SOUZA MATTOS
CONTROLADOR GERAL DO MUNICÍPIO

MAÉRCIO FERNANDO OLIVEIRA DE ALMEIDA
PREFEITO MUNICIPAL DE BARRA DO PIRAI

MUNICÍPIO DE BARRA DO PIRAI - PODER EXECUTIVO
RELATÓRIO DE GESTÃO FISCAL
DEMONSTRATIVO DOS LIMITES
ORÇAMENTOS FISCAL E DA SEGURIDADE SOCIAL
PERÍODO DE REFERÊNCIA : 2º Quadrimestre / 2016

LRF, art 48 - Anexo 6

R\$ Milhares

DESPESA COM PESSOAL	VALOR	% SOBRE A RCL
Total da Despesa com Pessoal - TDP	83.917,9	43,26 %
Limite Legal (inciso III, art. 20 da LRF)	104.749,8	54,00 %
Limite Prudencial (§ único, art. 22 da LRF)	99.512,3	51,30 %

DÍVIDA	VALOR	% SOBRE A RCL
Dívida Consolidada Líquida	17.185,8	8,86 %
Limite Definido por Resolução do Senado Federal	232.777,2	120,00 %

GARANTIA DE VALORES	VALOR	% SOBRE A RCL
Total das Garantias	0,0	0,00 %
Limite Definido por Resolução do Senado Federal	0,0	22,00 %

OPERAÇÕES DE CRÉDITO	VALOR	% SOBRE A RCL
Operações de Crédito Internas e Externas	0,0	0,00 %
Operações de Crédito por Antecipação da Receita	0,0	0,00 %
Limite Definido por Resolução do Senado Federal para Operações de Crédito Internas e Externas	31.037,0	16,00 %
Limite Definido por Resolução do Senado Federal para Operações de Crédito por Antec. da Receita	0,0	0,00 %

RESTOS A PAGAR	Inscrição em Restos a Pagar NÃO PROCESSADOS	Suficiência/Insuficiência antes da Inscrição em Restos a Pagar Não Proces.
Valor apurado nos demonstrativos respectivos	0,0	0,0

Fonte : ..

Nota :


RONALDO MATTOS GUIMARAES
DIR. DEP. FINANÇAS E CONTROLEFRANCISCO CRUZ DE OLIVEIRA
SECRETÁRIO MUN. FAZENDACARLOS HENRIQUE DE SOUZA MATTOS
CONTROLADOR GERAL DO MUNICÍPIOMAÉRCIO FERNANDO OLIVEIRA DE ALMEIDA
PREFEITO MUNICIPAL DE BARRA DO PIRAI


MUNICÍPIO DE BARRA DO PIRAI - PODER LEGISLATIVO
RELATÓRIO DE GESTÃO FISCAL
DEMONSTRATIVO DA DESPESA COM PESSOAL
ORÇAMENTOS FISCAL E DA SEGURIDADE SOCIAL
PERÍODO DE REFERÊNCIA : 2º Quadrimestre / 2016

RGF - ANEXO 1

R\$ 1,00

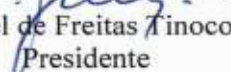
DESPESA COM PESSOAL	DESPESA EXECUTADAS Set/2015 até Ago/2016		
	LIQUIDADAS	INSCRITAS EM RP NÃO PROCESSADOS	TOTAL
DESPESA BRUTA COM PESSOAL (I)	6.616.797,6	0,0	6.616.797,6
Pessoal Ativo	6.313.709,6	0,0	6.313.709,6
Pessoal Inativo e Pensionista	303.088,0	0,0	303.088,0
Outras Despesas de Pessoal Decorrentes de Contratos de Terceirização (art. 18, § 1º da LRF)	0,0	0,0	0,0
Despesas não Computadas (art. 19, § 1º da LRF) (II)	0,0	0,0	0,0
(-) Decorrentes de Decisão Judicial	0,0	0,0	0,0
(-) Inativos e Pensionistas com Recursos Vinculados	0,0	0,0	0,0
(-) Indenizações por Demissão e Incentivos à Demissão Voluntária	0,0	0,0	0,0
(-) Despesas de Exercícios Anteriores	0,0	0,0	0,0
DESPESA TOTAL COM PESSOAL - DTP (IV)=(I - II)	6.616.797,6	0,0	6.616.797,6
APURAÇÃO DO CUMPRIMENTO DO LIMITE LEGAL			VALOR
RECEITA CORRENTE LÍQUIDA - RCL (V)			193.981.037,1
% do TOTAL DA DESPESA LÍQUIDA COM PESSOAL PARA FINS DE APURAÇÃO DO LIMITE - TDP sobre a RCL (VI) = (IV / V) * 100			3,41 %
LIMITE MÁXIMO (inciso III, art. 20 da LRF) - <6,00%>			11.638.862,2
LIMITE PRUDENCIAL (§ único, art. 22 da LRF) - <5,70%>			11.056.919,1
LIMITE DE ALERTA (inciso II do §1º do art. 59 da LRF) - <5,4%>			10.474.976,0



Valério Gomes Araújo
Sec. Orç. Contabilidade



Aniello Antonio D'Amato
Insp. de Controle Interno
CRC RJ-104059/O -0


Jorge José Rodrigues
Diretor Serviços Financeiros

MESA DIRETORA


Joel de Freitas Tinoco
Presidente


Pedro Fernando de S. Alves
1º Secretário


Francisco José Barbosa Leite
2º Secretário